

Raport o stanie Gminy Kijewo Królewskie na dzień 31-12-2019 rok



Wójt Gminy Kijewo Królewskie

Kijewo Królewskie, maj 2020 r.

1. Wstęp

Gmina Kijewo Królewskie położona jest w środkowej części województwa kujawsko – pomorskiego, w powiecie chełmińskim. Obszar gminy leży w obrębie dwóch mezoregionów. Wschodnia część położona jest w obszarze Pojezierza Chełmińsko-Dobrzyńskiego (mezoregion Pojezierze Chełmińskie), zaś zachodnia w obszarze Doliny Dolnej Wisły (mezoregion - Dolina Fordońska). Według podziału fizyczno-geograficznego cała powierzchnia gminy położona jest na obszarze Pojezierza Chełmińskiego (w ujęciu historycznym Ziemi Chełmińskiej).



Rysunek 1. Mapa powiatu chełmińskiego (źródło: www.osp.org.pl)

2. Informacje ogólne

W gminie Kijewo Królewskie funkcjonuje 11 sołectw złożonych z jednej lub dwóch miejscowości. Do wsi, które pełnią rolę sołectw zaliczono następujące miejscowości: Bajerze, Bągart, Brzozowo, Dorposz Szlachecki, Kiełp, Kijewo Królewskie, Kijewo Szlacheckie, Szymborno, Trzebcz Królewski, Trzebcz Szlachecki i Watorowo. Ponadto w obrębie gminy

położone są miejscowości, które nie pełnią roli wsi sołeckich. Zaliczono do nich wsie: Kosowizna, Napole, Płutowo i Trzebczyk.

Lp.	Sołectwo	Wsie wchodzące w skład sołectwa
1.	Bajerze	Bajerze, Trzebczyk
2.	Bągart	Bągart
3.	Brzozowo	Brzozowo
4.	Dorposz Szlachecki	Dorposz Szlachecki
5.	Kiełp	Kiełp
6.	Kijewo Królewskie	Kijewo Królewskie, Kosowizna
7.	Kijewo Szlacheckie	Kijewo Szlacheckie, Napole
8.	Szymborna	Szymborna, Płutowo
9.	Trzebcz Królewski	Trzebcz Królewski
10.	Trzebcz Szlachecki	Trzebcz Szlachecki
11.	Watorowo	Watorowo

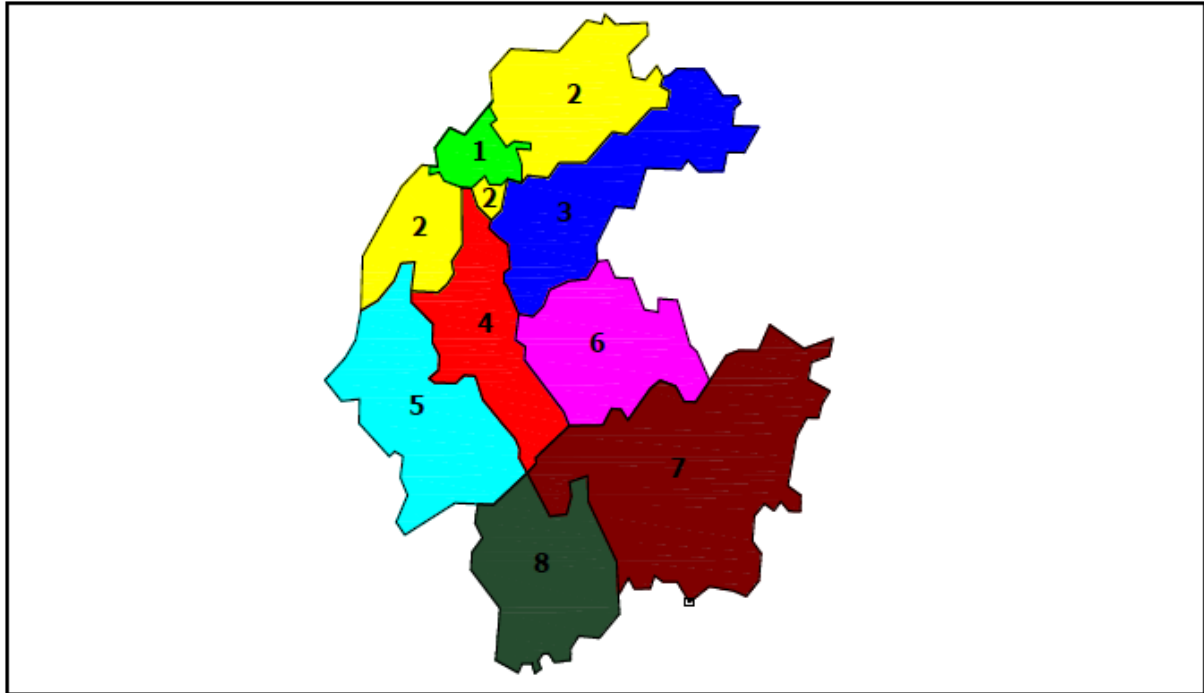
Tabela 1. Sołectwa w gminie Kijewo Królewskie

Na dzień 31-12-2019r. liczba mieszkańców gminy wynosiła 4589 osób. Najwięcej mieszkańców na dzień 31-12-2019 liczy miejscowość Kijewo Królewskie (701 osób), najmniejsza liczba ludności mieszka w Trzebczyku (72 osoby).

Lp.	Miejscowość	Liczba ludności
1.	Bajerze	391
2.	Bągart	166
3.	Brzozowo	696
4.	Dorposz Szlachecki	134
5.	Kiełp	246
6.	Kijewo Królewskie	701
7.	Kijewo Szlacheckie	276
8.	Kosowizna	331
9.	Napole	119
10.	Płutowo	338
11.	Szymborna	235
12.	Trzebcz Królewski	204
13.	Trzebcz Szlachecki	473
14.	Trzebczyk	72
15.	Watorowo	207

Tabela 2. Liczba ludności w poszczególnych miejscowościach w gminie Kijewo Królewskie w 2019r. (stan na 31.12.2019 r.)

Kijewo Królewskie sąsiaduje od północy z miastem i gminą Chełmno, od wschodu z gminami Stolno i Papowo Biskupie, od południowego – zachodu z gminą Unisław, od południowego – wschodu z gminą Chełmża, zaś od południa z gminą Łubianka, położoną w powiecie toruńskim. Poniżej zamieszczono rysunek, na którym przedstawiono położenie gminy Kijewo Królewskie względem gmin sąsiednich.



Rysunek 2. Gminy sąsiadujące z gminą Kijewo Królewskie

1 gmina miejska Chełmno

2 gmina wiejska Chełmno

3 gmina wiejska Stolno

4 gmina wiejska Kijewo Królewskie

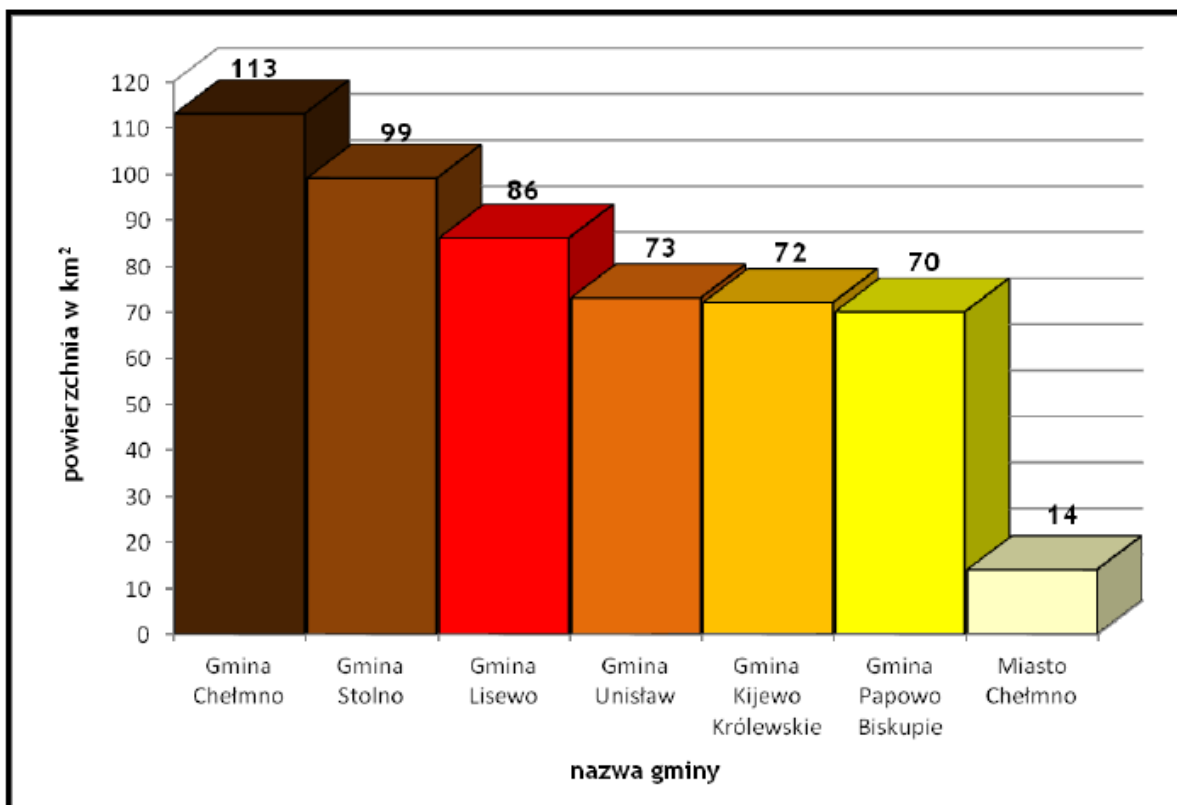
5 gmina wiejska Unisław

6 gmina wiejska Papowo Biskupie

7 gmina wiejska Chełmża

8 gmina wiejska Łubianka

Gmina Kijewo Królewskie zajmuje powierzchnię 71,8 km². Na poniższym wykresie zobrazowano powierzchnie wszystkich gmin powiatu chełmińskiego.



Wykres 1. Powierzchnia gmin powiatu chełmińskiego w 2014 roku (źródło: Opracowano na podstawie Banku Danych Lokalnych GUS)

Gmina Kijewo Królewskie zajmuje piąte miejsce, pod względem wielkości, wśród gmin powiatu chełmińskiego, po gminach wiejskich: Chełmno – 113 km², Stolno – 99 km², Lisewo – 86 km² i Unisław – 73 km².

Gmina Kijewo Królewskie zajmują powierzchnię 7 179 ha, na którą składają się użytki rolne – 6641 ha, lasy – 162 ha, pozostałe – 381 ha. Obszar gminy w 92,44 % pokrywają użytki rolne. Lasy i grunty zadrzewione stanowią 2,63 %, zaś pozostałe grunty 4,93 %.

Lp.	Główne wskaźniki	Województwo Kujawsko-Pomorskie	Powiat chełmiński	Gmina Kijewo Królewskie
1.	Powierzchnia ogółem w km ²	17 972	527	72
2.	Ludność	2 089 992	52 559	4637
3.	Gęstość zaludnienia (osoby/km ²)	116	100	62
4.	Ludność w wieku przedprodukcyjnym w %	18,3	19,7	21,3

5.	Ludność w wieku produkcyjnym w %	63,3	63,8	64,1
6.	Ludność w wieku poprodukcyjnym w %	18,4	16,5	14,6
7.	Korzystający z instalacji wodociągowej w % ogółu ludności	95,2	98	91,9
8.	Korzystający z kanalizacji w % ogółu ludności	69,1	59,9	41,5
9.	Korzystający z gazu w % ogółu ludności	43	32,7	0
10.	Zużycie wody z wodociągów w gospodarstwach domowych na 1 mieszkańca w m3	33,2	31,6	28,2
11.	Powierzchnia użytkowa mieszkania w m2	69,4	72,4	91,4

Tabela 3. Miejsce gminy Kijewo Królewskie na tle powiatu chełmińskiego według wybranych cech w 2014 roku. (źródło: Opracowano na podstawie Banku Danych Lokalnych GUS. Stan na 12.01.2016 r.)

Udział jednostek samorządu terytorialnego w podatku CIT w powiecie chełmińskim – lata 2017 – 2019

Lp.	Nazwa jednostki	Dochody			Razem
		2017	2018	2019	
1.	M. Chełmno	270183,17	274439,49	544730,92	1089353,38
2.	Gm. Chełmno	105260,42	141596,59	106610,78	353467,79
3.	Gm. Kijewo Królewskie	193298,64	123832,10	215196,43	532327,17
4.	Gm. Lisewo	2367,52	11882,30	19223,59	33473,41
5.	Gm. Papowo Biskupie	342,73	5564,23	10860,19	16767,15
6.	Gm. Stolno	49500,08	49764,13	121231,51	220495,72
7.	Gm. Unisław	32843,11	33064,89	26100,87	92008,87

Ludność w wieku produkcyjnym w gminie wynosi 64,1 %, co przewyższa średnią osób w powiecie (63,8 %) i województwie (63,3 %). Największy udział ludności w wieku przedprodukcyjnym występuje w gminie – 21,3%, a najmniejszy w województwie – 18,3%. Odwrotnie natomiast jest w kwestii ludności w wieku poprodukcyjnym. W województwie kujawsko - pomorskim jej udział wyniósł 18,4 % i jest to najwyższy wskaźnik wśród omawianych zagadnień. Dla gminy wynosi 14,6%.

3. Informacje finansowe

A. Stan finansów gminy

1. Wykonanie dochodów, wydatków oraz wynik finansowy Gminy za 2019 r.

Wyszczególnienie 1	Plan (po zmianach) 2	Wykonanie 3
A. DOCHODY OGÓŁEM (A1+A2)	27 092 678,06	25 271 115,81
A1. Dochody bieżące	22 630 346,72	22 780 405,19
A2. Dochody majątkowe w tym:	4 462 331,34	2 490 710,62
A21. dochody ze sprzedaży majątku	70 000,00	76 138,36
B. WYDATKI OGÓŁEM (B1+B2)	26 558 622,06	24 622 601,11
B1. Wydatki bieżące	20 879 900,72	19 542 435,54
B2. Wydatki majątkowe	5 678 721,34	5 080 165,57
C. WYNIK BUDŻETU (nadwyżka+ / deficyt-) (A-B)	534 056,00	648 514,70
C1. Różnica między dochodami bieżącymi a wydatkami bieżącymi (A1-B1)	1 750 446,00	3 237 969,65
D1. PRZYCHODY OGÓŁEM z tego:	1 544 422,00	1 738 117,37
D11. kredyty, pożyczki, emisja papierów wartościowych w tym:	822 000,00	822 000,00
²⁾	0,00	0,00
D12. spłata udzielonych pożyczek	0,00	0,00
D13. nadwyżka z lat ubiegłych	0,00	0,00
D14. prywatyzacja majątku JST	0,00	0,00
D15. wolne środki, o których mowa w art. 217 ust. 2 pkt 6 ustawy o finansach publicznych	722 422,00	916 117,37
D16. inne źródła	0,00	0,00
D2. ROZCHODY OGÓŁEM z tego:	2 078 478,00	2 078 478,00
D21. spłaty kredytów i pożyczek, wykup papierów wartościowych w tym:	2 020 570,00	2 020 570,00
²⁾	0,00	0,00
D22. udzielone pożyczki	57 908,00	57 908,00
D23. inne cele	0,00	0,00

Zgodnie z art. 242 ustawy o finansach publicznych organ stanowiący jednostki samorządu terytorialnego nie może uchwalić budżetu, w którym planowane wydatki bieżące są wyższe niż planowane dochody bieżące powiększone o przychody, o których mowa w **art. 217** nadwyżka i deficyt budżetu jednostek samorządu terytorialnego ust. 2 pkt 5, 7 i 8, oraz na koniec roku budżetowego wykonane wydatki bieżące nie mogą być wyższe niż wykonane dochody bieżące powiększone o przychody, o których mowa w **art. 217** nadwyżka i deficyt budżetu jednostek samorządu terytorialnego ust. 2 pkt 5, 7 i 8. Różnica pomiędzy dochodami bieżącymi i wydatkami za 2019 r wyniosła 3237969,65 zł.

2. Zobowiązania gminy na dzień 31.12.2019 r. wynoszą:

Długoterminowe kredyty i pożyczki - 2 248 736 zł, które zmniejszyły się w stosunku do 31.12.2018 r. o kwotę 1 198 570,00 zł.

1. Długoterminowe pożyczki 44 936,00 zł zaciągnięte z WFOŚiGW

- w dniu 18.10.2016 r zawarto umowę pożyczki nr PT16019/OW-kk na dofinansowanie przedsięwzięcia pn.: Budowa kanalizacji sanitarnej w miejscowości Brzozowo – etap II. Na realizację otrzymano 399 992,87 zł pożyczki z terminem spłaty do 31.10.2023 r. oraz w dniu 12.12.2017 r. zawarto umowę pożyczki nr PT17041/OW-kk na pomoc dofinansowania przedsięwzięcia pn.: Budowa kanalizacji sanitarnej w miejscowości Brzozowo – etap II część 2”. W ramach pomocy finansowej otrzymano pożyczkę w wysokości 1 592 112,00 zł z terminem spłaty do 30.11.2027 r. W 2018 r. w związku z otrzymanym zwrotem naliczonego podatku VAT od w/w inwestycji w dniu 26.11.2018 r. podpisano aneks Nr 1 do w/w umowy zmieniając kwotę udzielonej pożyczki do kwoty 1 294 400,00 zł, spłacając różnicę w wysokości 297 712,00 zł. W 2018 r spłacono pierwsze przypadające raty w wysokości 63 022,87zł w raz z należnymi odsetkami. W 2019 r w wyniku weryfikacji zadania przez Narodowy Fundusz Ochrony Środowiska otrzymano refundację poniesionych wydatków w wysokości 1 780 315,80 zł z Funduszy Europejskich. W wyniku otrzymanej refundacji wystąpiono do WFOŚiGW w Toruniu o pozwolenie na jednorazową spłatę w/w pożyczek. W dniu 23.08.2019 r. podpisano aneks określając termin zakończenia spłaty na dzień 31.08.2019 r.

- w dniu 08.11.2016 r zawarto umowę pożyczki Nr PT16023/GW-wo na dofinansowanie przedsięwzięcia pn.: Budowa sieci wodociągowej w miejscowości Brzozowo. Na realizację otrzymano 70 136,00 zł pożyczki z terminem spłaty do 31.10.2023 r. W 2019 r. spłacano raty kapitału w wysokości 11 200,00 zł. Pozostało do spłaty 44 936,00 zł.

2. Długoterminowe kredyty zaciągnięte w bankach komercyjnych w wysokości 2 203 800 zł z przeznaczeniem na finansowanie planowanego deficytu budżetu Gminy w latach 2015-2019 oraz na spłatę wcześniej zaciągniętych kredytów i pożyczek.

- 28.12.2015 r. zaciągnięto kredyt w wysokości 1 000 000 zł, w Banku Spółdzielczym Toruń na okres od dnia 28.12.2015 r do dnia 30.11.2020 r. Zgodnie z umową do dnia 31.12.2019 r. spłacono 700 000 zł w tym w 2019 r. 300 000,00 zł. Pozostało do spłaty 300 000 zł.
- w dniu 21 grudnia 2017 r. zawarto umowę nr 1154/2017/II o kredyt długoterminowy w wysokości 697 945,00 zł. w Banku Spółdzielczym w Toruniu na okres od 28.12.2017 r. do 30 listopada 2023 r. Zgodnie z umową do 31.12.2019 r. spłacono raty kapitału w wysokości 56 145,00 zł wraz z należnymi odsetkami. Na dzień 31.12.2019 r, zobowiązanie wnosi 641800,00 zł.
- w dniu 21 grudnia 2018 r. zaciągnięto kredyt w wysokości 468 000,00 zł, w Banku Spółdzielczym Toruń na okres od dnia 21.12.2018 r do dnia 30.11.2024 r. Zgodnie z umową w 2019r. spłacono 28 000 zł wraz z należnymi odsetki. Na dzień 31.12.2019 r, zobowiązanie wnosi 440 000,00 zł.
- Zgodnie z uchwałą budżetową w dniu 19 grudnia 2019 r. zaciągnięto kredyt w wysokości 822 000,00 zł, w Banku Spółdzielczym Toruń na okres od dnia 19.12.2019 r do dnia 29.11.2024 r. Zgodnie z umową w 2019 r. spłacono odsetki w wysokości 682,15 zł.

3. Zobowiązania długoterminowe wobec przedsiębiorstw niefinansowych w wysokości 26 401,14 zł

Zobowiązania niewymagalne dot. umów zawartych o świadczenie usług telekomunikacyjnych oraz dostęp do elektronicznych.

4. Zobowiązania niewymagalne - 908 419,33 zł z tytułu wydatków bieżących.

Udział długu z tytułu kredytów, pożyczek w kwocie wykonanych dochodów na dzień 31.12.2019 r wynosi 9 % i uległ zmniejszeniu w stosunku do 2018 r. o 7,77%.

Kwota obsługi długu gminy łącznie z odsetkami od kredytów, pożyczek wyniosła w 2019 r 2 093 574,34 zł (w tym z tytułu odsetek 73 004,34 zł) i stanowiła 8,28 % wykonanych dochodów w 2019 r. Sam udział spłaty odsetek od zadłużenia w dochodach wyniósł 0,28 % (w 2015 r -0,74 %, w 2016 r. 0,61%, w 2017 r. 0,33 %, w 2018 r. 0,51%).

B. Wykonanie budżetu gminy

1. Plan i wykonanie dochodów i wydatków wg klasyfikacji działów w 2019 r.

Lp	Dział	Wyszczególnienie	DOCHODY					WYDATKI			
			Plan	Wykonanie	% wykonania	Saldo należności		Plan	Wykonanie	% wykonania	Zobowiązania
						ogółem	w tym zaległości				
1	O10	Rolnictwo	3 764 318	3 023 464	80,32	272 739	140 640	4 145 385	4 041 139	97,49	57 044
2	O20	Leśnictwo	2 000	1 202	60,08			1 500	1 350	90,00	
4	600	Transport i łączność	601 086	595 908	99,14			1 607 548	1 457 560	90,67	1 110
5	700	Gospodarka mieszkaniowa	242 900	258 244	106,32	108 417	106 594	535 000	468 225	87,52	15 974
6	710	Działalność usługowa	2 000	2 000	100,00			63 500	40 161	63,25	-
	720	Informatyka	67 200	63 840	95,00			67 200	67 188	99,98	
8	750	Administracja	60 128	58 098	96,62	209	-	1 873 014	1 620 606	86,52	164 932
9	751	Urzędy naczel.org władzy państwowej	50 299	49 415	98,24			50 299	49 415	98,24	-
10	754	Bezpieczeństwo publiczne	-	-	-	-		131 965	111 976	84,85	516
11	756	Dochody od osób prawnych i fizycznych	5 833 000	5 994 310	102,77	2 028 453	1 130 003	-	-	-	-
12	757	Obsługa długu publicznego			-			120 000	73 004	60,84	
13	758	Różne rozliczenia	7 842 884	7 837 350	99,93	-		93 612	5 817	6,21	
14	801	Oświata i wychowanie	385 643	447 995	116,17	12 694	12 694	7 176 373	6 815 908	94,98	553 727
15	851	Ochrona zdrowia	-	-	-			77 000	44 747	58,11	683
16	852	Opieka społeczna	677 813	670 998	98,99	-	-	1 322 113	1 246 608	94,29	19 705
17	853	Pozostałe zadania w zakresie polityki społecznej	-	-	-			32 200	26 800	83,23	-
18	854	Edukacyjna opieka wychowawcza	79 865	79 265	99,25			104 865	88 072	83,99	
19	855	Rodzina	6 085 379	6 080 568	99,92	535 983	535 983	6 167 174	6 130 638	99,41	17 930
20	900	Gospodarka kom.	1 163 131	65 552	5,64	-	-	1 948 543	1 383 640	71,01	74 635
21	921	Kultura i ochrona dziedz.narodowego	198 732	9 827	4,94	-	-	817 421	761 827	93,20	1 343
22	926	Kultura fizyczna	36 300	33 081	-	-		223 911	187 919	83,93	821
		OGÓŁEM	27 092 678	25 271 116	93,28	2 958 494	1 925 913	26 558 622	24 622 601	92,71	908 419

1. Realizacja dochodów w 2019 r. wg ważniejszych źródeł

Lp	Wyszczególnienie	Plan	Wykonanie	% wykonania	Struktura wykonania
1	Dochody bieżące własne	6 943 970,00	7 143 443,40	102,87	28,27
2	Subwencja ogólna	7 804 014,00	7 804 014,00	100,00	30,88
3	Dotacje i środki przeznaczone na cele bieżące w tym:	7 882 362,72	7 832 947,79	99,37	31,00
a/	z tytułu dotacji i środków na finansowanie wydatków na realizację zadań finansowanych z udziałem środków, o których mowa w art.. 5 ust. 1 pkt 2 i3	93 748,46	63 840,00	68,10	0,25
4	Dochody majątkowe w tym:	4 462 331,34	2 490 710,62	55,82	9,86
a/	ze sprzedaży majątku	70 000,00	76 138,36	108,77	0,30
b/	z tytułu dotacji oraz środków przeznaczonych na inwestycje w tym	4 392 331,34	2 414 572,26	54,97	9,55
	z tytułu dotacji i środków na finansowanie wydatków na realizację zadań finansowanych z udziałem środków, o których mowa w art.. 5 ust. 1 pkt 2 i3	4 004 458,34	2 028 150,94	-	8,03
	Ogółem	27 092 678,06	25 271 115,81	93,28	100,00

2. Dochody własne z tytułu podatków i opłat lokalnych

§	Wyszczególnienie	Wykonanie 2018 r	Plan 2019 r	Wykonanie 31.12.2019 r.	% wykonania	% wykonania w stosunku do 2018 r	Należności wymagalne do zapłaty na dzień 31.12.2019	Zwiększenie /zmniejszenie należności w porównaniu z 31.12.2018 r.
	I. Dochody od osób prawnych	1 269 907	1 361 000	1 341 599	98,57	105,65	400 641	-7 176
	w tym:							
0310	Podatek od nieruchomości	1 069 826	1 160 000	1 141 518	98,41	106,70	398 854	-6 575
0320	Podatek rolny	167 637	168 000	167 637	99,78	100,00	1 787	-57
0330	Podatek leśny	3 387	3 300	3 387	102,64	100,00		
0340	Podatek od środków transportowych	12 586	13 000	12 586	96,82	100,00	0	-544
0500	Podatek od czynności cywilnoprawnych	1 240	1 500	1 240	82,67	-		0
0910	Odsetki	15 231	15 200	15 231	100,21	100,00	0	0
	II. Dochody od osób fizycznych	1 304 671	1 350 300	1 304 671	96,62	100,00	728 923	37 051
	w tym:							
0310	Podatek od nieruchomości	452 660	460 000	452 660	98,40	100,00	584 223	19 522
0320	Podatek rolny	737 441	750 000	737 441	98,33	100,00	119 506	22 178
0340	Podatek od środków transportowych	16 993	18 000	16 993	94,41	100,00	10 357	-2 481
0350	Podatek opłacany w formie karty podatkowej	7 744	7 000	7 744	110,63	100,00	14 816	-2 176
0360	Podatek od spadków i darowizn	11 265	12 500	11 265	90,12	100,00		0
0430	Wpływy z opłaty targowej	300	800	300	37,50	100,00		0
0500	Podatek od czynności	75 374	100 000	75 374	75,37	100,00	22,11	9

	cywilnoprawnych							
0910	Odsetki	2 895	2 000	2 895	144,76	100,00	0	0
	III. Udziały gmin w podatkach	2 688 513	2 920 050	3 011 427	103,13	112,01	439,00	439,00
	w tym:							
010	podatek dochodowy od osób fizycznych	2 564 681	2 770 050	2 796 231	100,95	109,03	439	439
020	podatek dochodowy od osób prawnych	123 832	150 000	215 196	143,46	173,78		
	IV. Wpływy z innych opłat	102 229	113 000	114 656	101,47	112,16		
	w tym:							
0410	Wpływy z opłaty skarbowej	13 232	15 000	15 394	102,62	116,34		
0460	Wpływy z opłaty eksploatacyjnej	28 957	40 000	39 439	98,60	136,20		
0480	Wpływy z opłat za zezwolenie na sprzedaż napojów alkoholowych	60 041	58 000	59 823	103,14	99,64		
	OGÓŁEM	5 365 321	5 744 350	5 772 354	100,49	107,59	1 130 003	30 314,21

3. Planowane wydatki oraz ich wykonanie w 2019 r. wg ważniejszych grup paragrafów

Lp	Dział	Wyszczególnienie	Wykonanie 2018 roku	Plan 2019 r.	Wykonanie 2019 r.	% wykonania	Struktura wydatków	% wykonania do 2018 r.
1	010	Rolnictwo	1 378 148	4 145 385	4 041 139	97,49	16,41	293,23
2	020	Leśnictwo	134	1 500	1 350	90,00	0,01	1 008,97
4	600	Transport i łączność	1 513 708	1 607 548	1 457 560	90,67	5,92	96,29
5	700	Gospodarka mieszkaniowa	207 280	535 000	468 225	87,52	1,90	225,89

6	710	Działalność usługowa	10 919	63 500	40 161	63,25	0,16	367,80
	720	Informatyka	-	67 200	67 188	99,98	0,27	
8	750	Administracja	1 656 499	1 873 014	1 620 606	86,52	6,58	97,83
9	751	Urzędy naczel.org władzy państwowej	57 920	50 299	49 415	98,24	0,20	85,32
10	754	Bezpieczeństwo publiczne	134 853	131 965	111 976	84,85	0,45	83,04
11	756	Dochody od osób prawnych i fizycznych	-	-	-	-	-	
12	757	Obsługa długu publicznego	104 059	120 000	73 004	60,84	0,30	70,16
13	758	Różne rozliczenia	6 516	93 612	5 817	6,21	0,02	89,27
14	801	Oświata i wychowanie	6 364 263	7 176 373	6 815 908	94,98	27,68	107,10
15	851	Ochrona zdrowia	34 592	77 000	44 747	58,11	0,18	129,36
16	852	Opieka społeczna	1 029 576	1 322 113	1 246 608	94,29	5,06	121,08
17	853	Pozostałe zadania w zakresie polityki społecznej	7 000	32 200	26 800	83,23	0,11	382,85
18	854	Edukacyjna opieka wychowawcza	105 604	104 865	88 072	83,99	0,36	83,40
19	855	Rodzina	5 137 697	6 167 174	6 130 638	99,41	24,90	119,33
20	900	Gospodarka kom.	1 780 994	1 948 543	1 383 640	71,01	5,62	77,69
21	921	Kultura i ochrona dziedzictwa narodowego	480 487	817 421	761 827	93,20	3,09	158,55
22	926	Kultura fizyczna	323 883	223 911	187 919	83,93	0,76	58,02
OGÓŁEM			20 334 132	26 558 622	24 622 601,11	92,71	100,00	121,09

4. Dotacje dla jednostek spoza sektora finansów publicznych w 2019r.

Lp.	Dzia ł	Rozdzia ł	§	Nazwa zadania	Plan	Wykonanie	% wykonania
1	2	3	4	5	6	5	6
1. Dotacje celowe					146 900,00	146 900,00	100,00
1	754	75412	2820	Dotacja celowa dla Ochotniczej Straży Pożarnych w Kijewie Królewskim w celu zapewnienia gotowości bojowej	21 900,00	21 900,00	100,00
2	754	75412	2820	Dotacja celowa dla Ochotniczej Straży Pożarnych w Brzozowie w celu zapewnienia gotowości bojowej	21 000,00	21 000,00	100,00
3	754	75412	2820	Dotacja celowa dla Ochotniczej Straży Pożarnych w Trzebczu Szlacheckim w celu zapewnienia gotowości bojowej	10 000,00	10 000,00	100,00
4	754	75412	2820	Dotacja celowa dla Ochotniczej Straży Pożarnych w Płutowie w celu zapewnienia gotowości bojowej	11 000,00	11 000,00	100,00
5	921	92120	2720	Parafia Rzymsko - Katolicka p.w. NMP w Trzebczu Szlacheckim	6 000,00	6 000,00	100,00
6	921	92120	2720	Parafia Rzymsko - Katolicka p.w. Św. Wawrzyńca w Kijewie Królewskim	5 000,00	5 000,00	100,00
7	921	92120	2720	Fundacja "TWIERDZA CHEŁMNO" Dorposz Szlachecki	2 000,00	2 000,00	100,00
8	926	92605	2360	Fundacja "TWIERDZA CHEŁMNO" Dorposz Szlachecki	2 000,00	2 000,00	100,00
9	926	92605	2360	LKS " POMOWIEC" Kijewo Królewskie	45 800,00	45 800,00	100,00
10	926	92605	2360	KS "POLOT" Kijewo Szlacheckie	2 200,00	2 200,00	100,00
11	926	92605	2360	UKS "BRZÓZKI" Brzozowo	19 000,00	19 000,00	100,00
12	926	92605	2360	Stowarzyszenie Inicjatyw Twórczych "Manowce" z siedzibą w Dorposzu Szlacheckim 7	500,00	500,00	100,00

13	926	92605	2360	Ochotnicza Straż Pożarna Płutowo	500,00	500,00	100,00
2. Dotacje podmiotowe					933 034,00	923 119,56	98,94
1	801	80101	2540	Szkoły - Toruń Artur Wojciechowski - Dwujęzyczna Szkoła Podstawowa w Trzebczu Szlacheckim	660 000,00	654 621,17	99,19
2	801	80104	2540	Szkoły - Toruń Artur Wojciechowski - Niepubliczne Przedszkole w Trzebczu Szlacheckim	203 000,00	199 258,42	98,16
3	801	80150	2540	Szkoły - Toruń Artur Wojciechowski - Niepubliczne Przedszkole w Trzebczu Szlacheckim	63 500,00	62 960,76	99,15
4	801	80153	2830	Szkoły - Toruń Artur Wojciechowski - Dwujęzyczna Szkoła Podstawowa w Trzebczu Szlacheckim	6 534,00	6 279,21	96,10
Ogółem					1 079 934,00	1 070 019,56	99,08

5. Dotacje dla jednostek sektora finansów publicznych w 2019r.

Lp.	Dział	Rozdział	§	Nazwa zadania	Plan dotacji	Wykonanie	% wykonanie
1	2	3	4	5	6	6	7
A. ZADANIA BIEŻĄCE							
I. Dotacje celowe					16 496,00	16 496,00	100,00
1	853	85395	2330	Dotacja celowa przekazana do samorządu województwa na wsparcie programu " Przeciwdziałanie wykluczeniu cyfrowemu na terenie województwa kujawsko- pomorskiego"	7 200,00	7 200,00	100,00
2	900	90002	2900	Wpłata gminy na rzecz Związku Komunalny Gmin Powiatu Chełmińskiego	9 296,00	9 296,00	100,00
II. Dotacje podmiotowe					298 000	291 675	97,88
1	921	92109	2480	Gminny Ośrodek Kultury w Kijewie Królewskim	198 000	198 000	100,00

							inwestycyjne na programy finansowane z udziałem środków, o których mowa w art. 5 ust. 1 pkt 2 i 3,
010			Rolnictwo i łowiectwo	2 649 000	2 648 187	2 646 759	2 646 759
	01010		Infrastruktura wodociągowa i sanitacyjna wsi	2 649 000	2 648 187	2 646 759	2 646 759
		6057	Przebudowa stacji uzdatniania wody w Bajerzu i przebudowa procesu oczyszczania ścieków w oczyszczalni w Napolu	709 133	709 133	709 133	709 133
		6059		1 939 867	1 939 054	1 937 626	1 937 626
600			Transport i łączność	753 144	749 237	-	749 237
	60016		Drogi publiczne gminne	753 144,00	749 237	-	749 237
		6057	Przebudowa dróg gminnych w miejscowości Szymborno i Płutowo	252 893	252 893	-	252 893
		6059		500 251	496 344	-	496 344
921			Kultura i ochrona dziedzictwa narodowego	286 887	277 429	-	277 429
	92120		Ochrona zabytków i opieka nad zabytkami	258 658	252 829	-	252 829
		6057	Odnowienie zabytkowej kuźni w Trzebczu Szlacheckim	145 572	145 572	-	145 572
		6059		113 086	107 257	-	107 257
	92195		Pozostała działalność	28 229	24 600	-	24 600
		6058	Budowa "Chata Smaków" w Kijewie Królewskim	17 962	17 962	-	17 962
		6059		10 267	6 638	-	6 638
Ogółem				3 689 030,54	3 674 853,57	2 646 759,25	3 673 425,35

D. Wieloletnia prognoza finansowa

1. Harmonogram spłat i obsługi zadłużenia, prognozy długu

Wyszczególnienie	Wynik Finansowy	Przychody budżetu	Rozchody budżetu	Spłaty rat kapitałowych kredytów i pożyczek	Kwota długu	Wydatki na obsługę długu (odsetki)
Wykonanie 2016	432 882,09	2 467 793,62	825 040,00	825 040,00	2 384 281,87	119 082,13

Wykonanie 2017	-2 444 326,07	4 365 692,71	749 857,00	749 857,00	3 924 481,87	84 953,76
Wykonanie 2018	221 783,60	1 639 404,87	945 175,87	945 175,87	3 447 306,00	104 059,11
Wykonanie 2019	48514,70	1 738 117,37	2 078 478,00	2 020 570,00	2 248 736,00	73 004,34
2020	453 200,00	0,00	453 200,00	453 200,00	1 795 536,00	90 00,00
2021	411 200,00	0,00	411 200,00	411 200,00	973 136,00	80 000,00
2022	593 136,00	0,00	593 136,00	593 136,00	380 000,00	30 000,00
2023	380 000,00	0,00	380 000,00	380 000,00	0,00	20 000,00
2024	0,00	0,00	0,00	0,00	0,00	20 000,00
2025	0,00	0,00	0,00	0,00	0,00	20 000,00
2026	0,00	0,00	0,00	0,00	0,00	20 000,00
2027	0,00	0,00	0,00	0,00	0,00	10 000,00

2. Poziom wolnych środków na dzień 31.12.2019 r. wynosi 366 062,07 zł

IV Informacja o stanie mienia komunalnego

Stan mienia komunalnego na dzień 31.12.2018 r. - 51 142 246 zł.

Przyjęcie na stan, zwiększenie wartości w 2019 r. – 2 056 409 zł,

Sprzedaż, likwidacja w 2019 r. - 73,00 zł,

Stan mienia komunalnego na dzień 31.12.2019 r. - 53 198 582 zł.

I. GRUNTY

W okresie sprawozdawczym tj. do 01.01.2019r. do 31.12.2019r. obrót gruntami na terenie Gmina Kijewo Królewskie, przedstawiał się następująco:

1. Gmina nabyła grunty przynależne do nieruchomości zabudowanej - Kijewo Królewskie, ul Szlachecka 1 (budynek po Banku Spółdzielczym) działki nr 33/1 i 33/5 o powierzchni łącznej 0,0485 ha w obrębie Kijewo Królewskie - wartości 19 400,00 zł.

2. Gmina w 2019 r. zbyła grunty o pow. 0,3496 Ha oznaczone działką 143/22 położone w obrębie Szymborno, w miejscowości Płutowo za kwotę 47 355,00 zł. brutto- wartość księgowa 72,72 zł.

Powierzchni gruntów stanowiących własność tut. gminy na dzień 31 grudnia 2019 r. wynosi 240,0136 ha o wartości księgowej 2 115 505,43 zł.

II. Budynki – 12 654 115,35 zł.

Zwiększenie wartości o kwotę - 526 957,31 zł.

1. W wyniku realizacji programu „Odnowienie zabytkowej kuźni w Trzebczu Szlacheckim” współfinansowanego z Europejskiego Funduszu Rozwoju Regionalnego przeprowadzono modernizację budynku zwiększając wartość o kwotę 264 828,91 zł.

2. W dniu 12.06.2018 r. zawarto AKT NOTARIALNY Repertorium A numer 2499/2018

którego przedmiotem był zakup budynku usługowego o powierzchni użytkowej Pu= 292,60 m². Budynek zlokalizowany przy ul. Szlacheckiej 1 obejmuje na parterze: sala „operacyjna”, pokoje biurowe, na piętrze: pomieszczenia biurowe. Układ funkcjonalny i użytkowy budynku na niskim poziomie. Stan techniczny budynku średnio dobry. Budynek do kapitalnego remontu wartość budynku 262 128,40 zł

III. Budowle – 33 222 056,87 zł.

Zwiększenie wartości o kwotę 1 360 126,26 zł, . w tym:

1. Drogi gminne

a) Droga gminna Szymborno wartość – 483 062,97 zł,

b) Droga gminna Płutowo - 277 626,22 zł,

c) Droga gminna Droga gminna nr 060539C, 060540C- Trzebcz Szlachecki - Stablewice, Trzebcz Szlach Wieś - 599 437,07 zł.

IV. Maszyny , urządzenia i pozostałe środki trwałe – 4 109 931,24 zł.

Zwiększenie wartości o 149 925,68 zł.

1. Urządzenia: systemu do głosowania i debat oraz transmisji z obrad o wartości 56 542,68 zł,

2. Pozostałe środki trwałe : Strefy aktywności fizycznej (siłownie plenerowe) w 2 miejscowościach – wartość 67 613,00 zł oraz altana wraz z grillem murowanym o wartości 25 770,00 zł..

V. Środki transportu – 1 096 973 zł

W załączniku Nr 1 przedstawiono szczegółowy wykaz mienia komunalnego z podziałem na grupy, dane dot. praw majątkowych oraz uzyskanych dochodach.

- Uchwała nr XIII/89/2008 Rady Gminy Kijewo Królewskie z dnia 30 czerwca 2008 r. w sprawie miejscowego planu zagospodarowania przestrzennego części wsi Brzozowo (Br-3):
 - przedmiot planu: zabudowa mieszkaniowo – usługowa; obszar objęty planem 11,04 ha
 - Uchwała nr XIII/97/2016 Rady Gminy Kijewo Królewskie z dnia 28 czerwca 2016 r. w sprawie miejscowego planu zagospodarowania przestrzennego dla obszaru, obejmującego część wsi Trzebcz Szlachecki:
 - przedmiot planu: lokalizacja inwestycji celu publicznego o znaczeniu ponadlokalnym polegającej na budowie linii elektroenergetycznej 400 kV. obszar objęty planem 71,00 ha
 - Uchwała nr XXI/170/2017 Rady Gminy Kijewo Królewskie z dnia 28 września 2017 r. w sprawie miejscowego planu zagospodarowania przestrzennego dla części obrębu Trzebcz Szlachecki:
 - przedmiot planu: lokalizacja inwestycji celu publicznego o znaczeniu ponadlokalnym polegającej na budowie linii elektroenergetycznej 400 kV; obszar objęty planem 141,00 ha

Polityka społeczna

Strategia integracji i rozwiązywania problemów społecznych (art. 16a 17 ups)

Zgodnie z art. 17 ust. 1 pkt 1 ustawy z dnia 12 marca 2004 r. o pomocy społecznej na gminy nałożono obowiązek opracowania i realizacji gminnej strategii rozwiązywania problemów społecznych ze szczególnym uwzględnieniem programów pomocy społecznej, profilaktyki i rozwiązywania problemów alkoholowych i innych, których celem jest integracja osób i rodzin z grup szczególnego ryzyka.

W związku z powyższym w Gminie Kijewo Królewskie została opracowana i przyjęta Strategia Rozwiązywania Problemów Społecznych na terenie Gminy Kijewo Królewskie na lata 2016 –2020. W przedmiotowej Strategii zostały określone kierunki działań zmierzających do łagodzenia skutków dominujących problemów społecznych, zadania programowe określające pomoc różnym grupom oraz sposoby ich osiągnięcia.

W ramach prac nad przygotowaniem Strategii została wypracowana następująca wizja rozwoju gminy Kijewo Królewskie: *Efektywna współpraca podmiotów działających w zakresie polityki społecznej w gminie szansą na ograniczenie i rozwiązanie problemów społecznych osób, rodzin i grup potrzebujących oraz ich aktywne uczestnictwo w życiu społeczności lokalnej.*

Opracowano 5 celów strategicznych:

1. Wzmocnienie potencjału instytucji i organizacji działających w obszarze pomocy społecznej.
2. Działania na rzecz osób niepełnosprawnych, chorych, starszych.
3. Wzmocnienie potencjału na rynku pracy.
4. Integracja życia społecznego.
5. Bezpieczeństwo.

Powyższe cele, w oparciu o cele szczegółowe, są realizowane. Przy czym zaznaczyć należy, że w obszarach tych pojawiają się nowe problemy, które wymagają podejmowania dalszych działań oraz nowych rozwiązań.

W dalszym ciągu dużo do zrobienia jest m.in. w obszarze sprawnego funkcjonowania osób starszych, chorych i niepełnosprawnych w środowisku.

Na terenie Gminy m.in.:

- został powołany i pracuje Zespół Interdyscyplinarny,
- działa punkt konsultacyjno-informacyjny,
- udzielane są porady psychologiczne (przyjmuje raz w tygodniu psycholog),
- terapeutyczne (przyjmuje dwa razy w miesiącu terapeuta uzależnień),
- działa grupa AA,
- prowadzona jest pedagogizacja rodziców przez szkoły funkcjonujące na terenie Gminy oraz inne działania uświadamiające rodzicom ich rolę w wychowaniu dzieci,

- zatrudniony został asystent rodziny,
- prowadzony jest proces likwidowania barier architektonicznych,
- organizowane są imprezy integracyjne dla społeczności lokalnych (imprezy gminne, sołeckie, szkolne i in.),
- prowadzona jest praca socjalna mająca na celu wzmocnienie rodzin, zapobieganie patologiom, przeciwdziałanie bezrobociu itp.,
- organizowane są przez samorząd prace interwencyjne oraz roboty publiczne dla bezrobotnych mieszkańców Gminy w celu ich aktywizacji,
- prowadzona jest organizacja czasu wolnego dla dzieci i młodzieży przez szkoły oraz sołectwa.

Corocznie, zgodnie z art. 16a ustawy z dnia 12 marca 2004 r. o pomocy społecznej przygotowana jest ocena zasobów pomocy społecznej w oparciu o analizę lokalnej sytuacji społecznej i demograficznej.

Ocena obejmuje osoby i rodziny korzystające z pomocy społecznej, rodzaje ich problemów oraz rozkład ilościowy. (art. 16a ust. 3 ustawy o pomocy społecznej)

Zasoby obejmują w szczególności infrastrukturę, kadre, organizacje pozarządowe i nakłady finansowe na zadania pomocy społecznej bez względu na podmiot je finansujący i realizujący. (art. 16a ust. 2 ustawy o pomocy społecznej)

Rekomendacje do Oceny zasobów pomocy społecznej:

- na terenie Gminy Kijewo Królewskie brak jest infrastruktury dla osób starszy, niepełnosprawnych oraz dla dzieci w wieku 0 –3 lat,
- potrzeba jest rozszerzenia usług opiekuńczych dla seniorów Gminy,
- konieczna jest poprawa warunków lokalowych Gminnego Ośrodka Pomocy Społecznej w Kijewie Królewskim.

Trzyletni Gminny Program Wspierania Rodziny

Gminny Program Wspierania Rodziny w Gminie Kijewo Królewskie na lata 2017 –2019 został przyjęty uchwałą Nr XVII/135/2017 Rady Gminy w Kijewie Królewskim w dniu 24 lutego 2017 roku.

Cel główny Programu: „Stworzenie optymalnych warunków do wychowywania dzieci w środowisku rodziny biologicznej oraz wspieranie rodzin dysfunkcyjnych w prawidłowym wypełnianiu obowiązków opiekuńczo-wychowawczych w Gminie Kijewo Królewskie”.

Program zakłada:

- podejmowanie działań profilaktycznych i edukacyjnych na rzecz rodziny,
- wspieranie rodzin niewydolnych wychowawczo celem przywrócenia prawidłowego funkcjonowania w społeczeństwie,
- podejmowanie działań koordynujących wobec podmiotów zajmujących się rodzinami dysfunkcyjnymi,
- pozostawienie dzieci i młodzieży z rodzin dysfunkcyjnych w środowisku zamieszkania,
- współpraca z instytucjami, stowarzyszeniami, organizacjami pozarządowymi na rzecz dziecka i rodziny,
- wzmocnienie roli i funkcji rodziny,
- wsparcie w rozwijaniu umiejętności opiekuńczo-wychowawczych rodziny,
- podejmowanie działań na rzecz powrotu dziecka do rodziny naturalnej.

W Gminnym Ośrodku Pomocy Społecznej w Kijewie Królewskim do pracy z rodziną dysfunkcyjną zatrudniony jest asystent rodziny. Pracownicy socjalni GOPS-u prowadzą pracę socjalną z rodzinami, mającą wpłynąć na poprawę życia dzieci i ich rodzin, wzmocnienie funkcji opiekuńczo-wychowawczych, minimalizowanie negatywnych zachowań.

W realizację Programu włączeni są:

-Gminny Ośrodek Pomocy Społecznej

- Gminna Komisja Rozwiązywania Problemów Alkoholowych
- Gminny Zespół Interdyscyplinarny
- Placówki Oświatowe
- Ośrodek Zdrowia
- Powiatowe Centrum Pomocy Rodzinie
- Policja
- Poradnia Psychologiczno-Pedagogiczna
- Urząd Gminy

Gmina realizuje zadania z zakresu profilaktyki i rozwiązywania problemów alkoholowych oraz program przeciwdziałaniu narkomanii przy współpracy z następującymi instytucjami:

1. Gminną Komisją Rozwiązywania Problemów Alkoholowych w Kijewie Królewskim;
2. Gminnym Ośrodkiem Pomocy Społecznej w Kijewie Królewskim;
3. Posterunkiem Policji w Unistawiu;
4. Sądem Rejonowym w Chełmnie;
5. Prokuraturą Rejonową w Chełmnie;
6. Szkołami Podstawowymi z terenu Gminy Kijewo Królewskie;
7. Samodzielnym Publicznym Zakładem Opieki Zdrowotnej w Kijewie Królewskim;
8. Radami Sołeckimi;
9. Kościołem katolickim;
10. Ochotniczymi Strażami Pożarnymi;
11. Klubami sportowymi;
12. Poradniami oraz Ośrodkami leczenia uzależnień;
13. Punktem Konsultacyjnym w Kijewie Królewskim.

Co roku przedkładane jest przez Gminną Komisję Rozwiązywania Problemów Alkoholowych w Kijewie Królewskim sprawozdanie rzeczowo finansowe z realizacji Gminnego Programu Profilaktyki i Rozwiązywania Problemów Alkoholowych oraz Gminnego Programu Przeciwdziałaniu Narkomani. Zgodnie z art. 4¹ ust. 2 ustawy z dnia 26 października 1982 r. o wychowaniu w trzeźwości i przeciwdziałaniu alkoholizmowi prowadzenie działań związanych z profilaktyką i rozwiązywaniem problemów alkoholowych oraz integracji społecznej osób uzależnionych od alkoholu należy do zadań własnych gmin.

W szczególności zadania te obejmują:

1. zwiększenie dostępności pomocy terapeutycznej i rehabilitacyjnej dla osób uzależnionych od alkoholu;
2. udzielanie rodzinom, w których występują problemy alkoholowe pomocy psychospołecznej i prawnej, a w szczególności ochrony przed przemocą w rodzinie;
3. prowadzenie profilaktycznej działalności informacyjnej i edukacyjnej w zakresie rozwiązywania problemów alkoholowych i przeciwdziałania narkomanii, w szczególności dla dzieci i młodzieży – w tym prowadzenie pozalekcyjnych zajęć sportowych, a także działań na rzecz dożywiania dzieci uczestniczących w pozalekcyjnych programach opiekuńczo-wychowawczych i socjoterapeutycznych;
4. wspomaganie działalności instytucji, stowarzyszeń i osób fizycznych, służącej rozwiązywaniu problemów alkoholowych;
5. podejmowanie interwencji w związku z naruszeniem przepisów określonych w art. 131 i 15 ustawy oraz występowanie przed sądem w charakterze oskarżyciela publicznego;
6. wspieranie zatrudnienia socjalnego poprzez organizowanie i finansowanie centrów integracji społecznej

Realizacją programu zajmuje się Pełnomocnik Wójta ds. Profilaktyki Uzależnień.

W roku 2019 Gminna Komisja Rozwiązywania Problemów Alkoholowych w Kijewie Królewskim pracowała w czteroosobowym składzie. Pełniła też dyżury w Punkcie Konsultacyjnym.

W 2019 roku kontynuowano zatrudnienie terapeuty ds. uzależnień oraz psychologa na świadczenie usług psychologicznych – umowa obejmuje dyżury 1 raz w tygodniu. Dyżury terapeuty odbywały się 2 razy w miesiącu. Z porad terapeuty, psychologa czy członków GKRPA korzystały osoby uzależnione, współuzależnione, a także rodziny, w których dochodzi do przemocy domowej czy też dzieci. Są osoby, które regularnie korzystają ze wsparcia specjalistów zatrudnionych w Punkcie Konsultacyjnym. Dyżur członków GKRPA odbywał się raz w miesiącu, w drugą środę miesiąca. Na dyżur zapraszane są osoby, z którymi przeprowadza się rozmowy motywacyjno-interwencyjne. Zwykle na dyżurze następuje pierwszy kontakt z osobą uzależnioną. Dyżur każdorazowo pełni dwóch członków Komisji.

Gminny Program Profilaktyki i Rozwiązywania Problemów Alkoholowych dla Gminy Kijewo Królewskie na 2019 rok zawierał szczegółowy opis zadań związanych z profilaktyką uzależnień oraz plan wydatków.

Roczny program współpracy z organizacjami pozarządowymi w 2019 roku

W dniu 30 października 2018 r. została podjęta uchwała nr XXXII/2322018 w sprawie uchwalenia Programu współpracy Gminy Kijewo Królewskie z organizacjami pozarządowymi oraz podmiotami wymienionymi w art. 3 ust. 3 ustawy o działalności pożytku publicznego i o wolontariacie na 2019 rok. Przed podjęciem w/w uchwały przygotowano wstępny projekt programu współpracy, który został przedłożony do konsultacji społecznej, aby zebrać uwagi i opinie organizacji pozarządowych i podmiotów działających w sferze pożytku publicznego.

Priorytetowe zadania publiczne.

Gmina i podmioty programu w 2019 r. w sferze zadań publicznych współpracowały w szczególności w następujących dziedzinach:

- 1) kultury fizycznej i sportu;
- 2) kultury i sztuki;
- 3) pomocy społecznej;
- 4) działania na rzecz osób niepełnosprawnych;
- 5) działalność na rzecz dzieci i młodzieży, w tym wypoczynku dzieci i młodzieży;
- 6) działalność na rzecz seniorów i osób w wieku emerytalnym;
- 7) promocji i organizacji wolontariatu.

Na realizację zadania w 2019 r. przeznaczono kwotę w wysokości 70 000,00 zł.

Wpłynęło 6 ofert: LKS POMOWIEC Kijewo Królewskie, Fundacja „TWIERDZA CHEŁMNO” Dorposz Szlachecki, KS „POLOT” Kijewo Szlacheckie, UKS „BRZÓZKI” Brzozowo, Ochotnicza Straż Pożarna Płutowo, Stowarzyszenie Inicjatyw Twórczych „Manowce” z siedzibą w Dorposzu Szlacheckim

Podział środków:

Lp.	Nazwa podmiotu	Kwota
1.	LKS „Pomowiec” Kijewo Królewskie	45 800,00 zł
2.	Fundacja „Twierdza Chełmno” Dorposz Szlachecki	2 000,00 zł
3.	KS „POLOT” Kijewo Szlacheckie	2 200,00 zł
4.	UKS „BRZÓZKI” Brzozowo	19 000,00 zł
5.	Ochotnicza Straż Pożarna Płutowo	500,00 zł

6.	Stowarzyszenie Inicjatyw Twórczych „Manowce” z siedzibą w Dorposzu Szlacheckim	500,00 zł
----	--	-----------

6. Realizacja uchwał rady gminy w 2019 roku

Rada Gminy Kijewo Królewskie przyjęła 49 uchwał i w/g tych aktów prawa miejscowego wykonane były działania gminy i mieszkańców. Wykaz uchwał podjętych przez Radę Gminy Kijewo Królewskie w 2019 roku przedstawia się następująco:

1. Uchwała Nr IV/31/2019 w sprawie przyjęcia Programu opieki nad zwierzętami bezdomnymi oraz zapobiegania bezdomności zwierząt na terenie Gminy Kijewo Królewskie w 2019 roku.
2. Uchwała Nr IV/32/2019 w sprawie nie wyrażenia zgody na wyodrębnienie funduszu sołectkiego w 2020 roku.
3. Uchwała Nr IV/33/2019 w sprawie miejscowego planu zagospodarowania przestrzennego dla obszaru części wsi Brzozowo (Br-4).
4. Uchwała Nr IV/34/2019 w sprawie określenia warunków udzielenia bonifikaty i wysokości stawek procentowych przy wnoszeniu jednorazowej opłaty za przekształcenie prawa użytkowania wieczystego w prawo własności gruntów zabudowanych na cele mieszkaniowe.
5. Uchwała Nr IV/35/2019 w sprawie rozpatrzenia protestu wyborczego dotyczącego wyborów sołtysa sołectwa Trzebcz Królewski.
6. Uchwała Nr IV/36/2019 w sprawie udzielenia pomocy finansowej dla Powiatu Chełmińskiego na realizację zadania pn. „Ścieżki rowerowe w Powiecie Chełmińskim”.
7. Uchwała Nr IV/37/2019 w sprawie udzielenia pomocy finansowej dla Gminy Unisław na realizację zadania pn. „Budowa ciągu pieszo-rowerowego Unisław-Raciewo” w ciągu projektu „Ścieżki rowerowe w Powiecie Chełmińskim”.
8. Uchwała Nr IV/38/2019 w sprawie udzielenia pomocy finansowej dla Powiatu Chełmińskiego na realizację zadania pn. „Przebudowa drogi powiatowej nr 1626C Szymborno-Kijewo Królewskie”.
9. Uchwała Nr IV/39/2019 zmieniająca uchwałę Nr III/29/2018 z dnia 28 grudnia 2018 r. Rady Gminy Kijewo Królewskie w sprawie uchwalenia budżetu Gminy Kijewo Królewskie na rok 2019.
10. Uchwała Nr IV/40/2019 w sprawie zmiany wieloletniej prognozy finansowej Gminy Kijewo Królewskie na lata 2019-2027.
11. Uchwała nr V/41/2019 w sprawie przyznania w 2019 roku dotacji na prace konserwatorskie, restauratorskie lub roboty budowlane przy obiektach wpisanych do rejestru zabytków.
12. Uchwała intencyjna nr V/42/2019 w sprawie wyrażenia woli zakupu nieruchomości zabudowanej, położonej na działce nr 33/5 w Kijewie Królewskim.
13. Uchwała nr V/43/2019 zmieniająca uchwałę nr III/29/2018 Rady Gminy Kijewo Królewskie z dnia 28 grudnia 2018 r. w sprawie uchwalenia budżetu Gminy Kijewo Królewskie na rok 2019.

14. Uchwała nr V/44/2019 w sprawie zmiany wieloletniej prognozy finansowej Gminy Kijewo Królewskie na lata 2019- 2027.
15. Uchwała nr VI/45/2019 w sprawie przyjęcia Regulaminu dostarczania wody i odprowadzania ścieków na terenie Gminy Kijewo Królewskie.
16. Uchwała nr VI/46/2019 w sprawie określenia wzoru wniosku o wypłatę dodatku energetycznego.
17. Uchwała nr VI/47/2019 w sprawie wyrażenia zgody na odpłatne nabycie nieruchomości zabudowanych, położonych w miejscowości Kijewo Królewskie, na rzecz Gminy Kijewo Królewskie.
18. Uchwała nr VI/48/2019 w sprawie udzielenia Wójtowi Gminy Kijewo Królewskie wotum zaufania.
19. Uchwała nr VI/49/2019 w sprawie rozpatrzenia i zatwierdzenia sprawozdania finansowego oraz sprawozdania z wykonania budżetu Gminy Kijewo Królewskie za 2018 rok.
20. Uchwała nr VI/50/2019 w sprawie udzielenia absolutorium Wójtowi Gminy Kijewo Królewskie.
21. Uchwała nr VI/51/2019 zmieniająca uchwałę w sprawie określenia zasad udzielania i rozmiaru obniżek tygodniowego obowiązkowego wymiaru godzin zajęć dla nauczycieli pełniących stanowiska kierownicze w szkołach oraz określenia tygodniowego obowiązkowego wymiaru godzin zajęć dla niektórych nauczycieli zatrudnionych w szkołach, dla których organem prowadzącym jest Gmina Kijewo Królewskie.
22. Uchwała nr VI/52/2019 w sprawie ustalenia planu sieci i granic obwodów publicznych szkół podstawowych prowadzonych przez Gminę Kijewo Królewskie.
23. Uchwała nr VI/53/2019 w sprawie ustalenia planu sieci publicznych oddziałów przedszkolnych w szkołach podstawowych prowadzonych przez Gminę Kijewo Królewskie.
24. Uchwała nr VI/54/2019 zmieniająca uchwałę Nr III/29/2018 z dnia 28 grudnia 2018 r. Rady Gminy Kijewo Królewskie w sprawie uchwalenia budżetu Gminy Kijewo Królewskie na rok 2019.
25. Uchwała nr VI/55/2019 w sprawie zmiany wieloletniej prognozy finansowej Gminy Kijewo Królewskie na lata 2019- 2027.
26. Uchwała nr VII/56/2019 w sprawie zmiany miejscowego planu zagospodarowania przestrzennego Gminy Kijewo Królewskie w części wsi Brzozowo (Br2).
27. Uchwała Nr VII/57/2019 w sprawie powołania Rady Społecznej Samodzielnego Publicznego Zakładu Opieki Zdrowotnej w Kijewie Królewskim.
28. Uchwała Nr VII/58/2019 w sprawie zmiany regulaminu przyznawania dla nauczycieli nagród ze środków specjalnego funduszu nagród.
29. Uchwała Nr VII/59/2019 w sprawie trybu i sposobu powoływania i odwoływania członków Zespołu Interdyscyplinarnego w Kijewie Królewskim oraz szczegółowych warunków jego funkcjonowania.
30. Uchwała Nr VII/60/2019 w sprawie ustalenia wysokości stawek opłat za zajęcie pasa drogowego dróg gminnych.
31. Uchwała Nr VII/61/2019 w sprawie dokonania oceny sytuacji ekonomiczno-finansowej Samodzielnego Publicznego Zakładu Opieki Zdrowotnej w Kijewie Królewskim.
32. Uchwała Nr VII/62/2019 zmieniająca uchwałę nr III/29/2018 z dnia 28 grudnia 2018 r. Rady Gminy Kijewo Królewskie w sprawie uchwalenia budżetu Gminy Kijewo Królewskie na rok 2019.
33. Uchwała Nr VII/63/2019 w sprawie zmiany wieloletniej prognozy finansowej Gminy Kijewo Królewskie na lata 2019 – 2027.
34. Uchwała nr VIII/64/2019 w sprawie uchwalenia Programu współpracy Gminy Kijewo Królewskie z organizacjami pozarządowymi oraz podmiotami wymienionymi w art. 3 ust. 3 ustawy o działalności pożytku publicznego i o wolontariacie na 2020 rok.

35. Uchwała nr VIII/65/2019 zmieniająca Program Rewitalizacji Gminy Kijewo Królewskie na lata 2016-2023.
36. Uchwała nr VIII/66/2019 w sprawie zmiany uchwały dotyczącej organizacji wspólnej obsługi finansowo – księgowej, administracyjnej i organizacyjnej jednostek organizacyjnych Gminy Kijewo Królewskie.
37. Uchwała nr VIII/67/2019 w sprawie zmiany regulaminu wynagradzania nauczycieli.
38. Uchwała nr VIII/68/2019 w sprawie określenia wysokości stawek podatku od nieruchomości.
39. Uchwała nr VIII/69/2019 w sprawie obniżenia średniej ceny skupu żyta dla celów podatku rolnego na 2020 rok.
40. Uchwała nr VIII/70/2019 zmieniająca uchwałę Nr III/29/2018 z dnia 28 grudnia 2018 r. Rady Gminy Kijewo Królewskie w sprawie uchwalenia budżetu Gminy Kijewo Królewskie na rok 2019.
41. Uchwała nr IX/71/2019 w sprawie przyjęcia Gminnego Programu Profilaktyki i Rozwiązywania Problemów Alkoholowych dla Gminy Kijewo Królewskie na 2020 rok.
42. Uchwała nr IX/72/2019 w sprawie określenia średniej ceny jednostki paliwa w Gminie Kijewo Królewskie na rok szkolny 2019/2020.
43. Uchwała nr IX/73/2019 w sprawie przystąpienia Gminy Kijewo Królewskie do realizacji Programu „Asystent osobisty osoby niepełnosprawnej”- edycja 2019-2020 realizowanego ze środków Solidarnościowego Funduszu Wsparcia Osób Niepełnosprawnych.
44. Uchwała nr IX/74/2019 w sprawie ustalenia szczegółowych zasad ponoszenia odpłatności za pobyt w schronisku dla osób bezdomnych oraz schronisku dla osób bezdomnych z usługami opiekuńczymi.
45. Uchwała nr IX/75/2019 w sprawie określenia szczegółowych zasad, sposobu i trybu udzielania ulg w spłacie należności pieniężnych mających charakter cywilnoprawny, przypadających Gminie Kijewo Królewskie i jej jednostkom organizacyjnym oraz warunków dopuszczalności pomocy publicznej w przypadkach, w których ulga stanowić będzie pomoc publiczną, a także wskazania organów uprawnionych do udzielania tych ulg.
46. Uchwała nr IX/76/2019 w sprawie ustalenia wykazu wydatków niewygasających z upływem roku budżetowego 2019.
47. Uchwała nr IX/77/2019 zmieniająca uchwałę nr III/29/2018 Rady Gminy Kijewo Królewskie z dnia 28 grudnia 2018 r. w sprawie uchwalenia budżetu Gminy Kijewo Królewskie na rok 2019.
48. Uchwała nr IX/78/2019 w sprawie uchwalenia budżetu Gminy Kijewo Królewskie na rok 2020.
49. Uchwała nr IX/79/2019 zmieniająca uchwałę nr III/30/2018 Rady Gminy Kijewo Królewskie z dnia 28 grudnia 2018 r. w sprawie uchwalenia wieloletniej prognozy finansowej Gminy Kijewo Królewskie na lata 2019 – 2027.

7. Współpraca z innymi społecznościami samorządowymi

1. związki komunalne
2. porozumienia międzygminne
3. stowarzyszenia JST
4. inne formy współdziałania (LOT, LGD, inne)
5. współpraca międzynarodowa

ad 1. Związek Komunalny Gmin Powiatu Chełmińskiego tworzy 5 gmin (gm. Stolno, Chełmno, Kijewo Królewskie, Unisław i Papowo Biskupie). Zadaniem związku jest prowadzenie gospodarki odpadami komunalnymi na terenie związku i w tym celu organy związku, działając w imieniu gmin:

- organizują system gospodarowania odpadami komunalnymi
- ustanawiają selektywne zbieranie odpadów komunalnych
- zapewniają osiągnięcie odpowiednich poziomów recyklingu
- prowadzą działalność informacyjną i edukacyjną

W 2019 roku związek realizował obowiązek ustawowy również w imieniu Gminy Kijewo Królewskie. Gmina Kijewo Królewskie zrealizowała wymagany poziom recyklingu.



GŁÓWNY URZĄD STATYSTYCZNY, al. Niepodległości 208, 00-925 Warszawa

Regon jednostki (firmy):	0005370070001U	OS-5 Sprawozdanie z oczyszczalni ścieków miejskich i wiejskich Edycja badania: rok 2019
Nazwa jednostki (firmy):	URZĄD GMINY KIJEWÓ KRÓLEWSKIE - OCZYSZCZALNIA ŚCIEKÓW NAPOLE	
PKD:	3700Z ODPROWADZANIE I OCZYSZCZANIE ŚCIEKÓW	

Obowiązek przekazywania danych wynika z art. 30 ust. 1 pkt 3 ustawy z dnia 29 czerwca 1995 r. o statystyce publicznej (Dz. U. z 2019 r. poz. 649, z późn. zm.).

Informacje o przedsiębiorstwie

Imię i nazwisko osoby sporządzającej sprawozdanie	Aleksandra Klimkiewicz		
Telefon osoby sporządzającej sprawozdanie	566867056		
E-mail osoby sporządzającej sprawozdanie	a.klimkiewicz@kijewo.pl		
Czy oczyszczalnia jest podłączona do sieci kanalizacyjnej oraz oczyszczała więcej niż 1 tys m ³ ścieków?	<input checked="" type="checkbox"/>	tak	
	<input type="checkbox"/>	nie	
Czy oczyszczalnia została przekazana innemu podmiotowi?	<input type="checkbox"/>	tak	
	<input checked="" type="checkbox"/>	nie	
Nazwa oczyszczalni	Oczyszczalnia Ścieków Napole		
Typ oczyszczalni	<input type="checkbox"/>	oczyszczalnia mechaniczna	

Rodzaj oczyszczalni		<input checked="" type="checkbox"/>	oczyszczalnia komunalna		
		<input type="checkbox"/>	oczyszczalnia zakładowa/przemysłowa		
Wyszczególnienie			Oczyszczalni mechaniczna	Oczyszczalni biologiczna	Oczyszczalni z podwyższony usuwaniem biogenów
0			1	2	3
Wielkość oczyszczalni według projektu	m ³ /dobę	01			317
	równoważna liczba mieszkańców (RLM)	02			1906
Ścieki w dam ³ (tys. m ³)/rok (bez znaku po przecinku)	dopływające do oczyszczalni	03			54
	oczyszczane ogółem	04			54
	w tym bez ścieków opadowych i dowożonych oraz bez wód infiltracyjnych	05			50
	z wiersza 05 ścieki oczyszczane z poszczególnych gmin miejskich, wiejskich lub miejsko-wiejskich	06			
		07			
		08			
	09				
	10				

<input type="checkbox"/>	oczyszczalnia biologiczna
<input checked="" type="checkbox"/>	oczyszczalnia z podwyższonym usuwaniem biogenów

Dział 1. Oczyszczanie ścieków i osady ściekowe

			11				
			12				
			13				
			14				
			15				
z wiersza 04 ścieki dowożone do oczyszczalni			16			2	
Osady z oczyszczalni ścieków w tonach suchej masy (bez znaku po przecinku)	wytworzone w ciągu roku (wiersze 18+19+20+21+22+24+25)		17			32	
	z tego	stosowane	w rolnictwie	18			25
			do rekultywacji terenów, w tym gruntów na cele rolne	19			
			do uprawy roślin przeznaczonych do produkcji kompostu	20			
	przekształcone termicznie		21				
	składowane		22				
	w tym na terenie oczyszczalni		23				
	magazynowane czasowo		24			7	
	inne (jakie?)		25				
	dotychczas składowane (nagromadzone) na terenie oczyszczalni na składowiskach (stan w końcu roku)			26			
	wykorzystane z dotychczas składowanych (nagromadzonych) do 1 stycznia roku sprawozdawczego			27			

Dział 2. Ładunki zanieczyszczeń w kg/rok (bez znaku po przecinku)

Rodzaje zanieczyszczeń		W ściekach	
		dopływających do oczyszczalni	odprowadzonych do odbiornika
0		1	2
BZTs	1	24155	570
ChZT (metodą dwuchromianową)	2	46138	4302
Zawiesiny	3	18048	1083
Azot ogólny	4	-1	-1
Fosfor ogólny	5	-1	-1
Rtęć	6	-1	-1
Kadm	7	-1	-1
Cynk	8	-1	-1
Miedź	9	-1	-1
Nikiel	10	-1	-1
Chrom	11	-1	-1
Ołów	12	-1	-1
Arsen	13	-1	-1
Wanad	14	-1	-1
Srebro	15	-1	-1

Dział 3. Dane uzupełniające

1	Czy oczyszczalnia posiada urządzenia do pomiaru natężenia przepływu	[X]	tak
		[]	nie
2	Szacunek liczby ludności korzystającej z oczyszczalni ścieków (w osobach)		1946
3	Z wiersza 2 ludność korzystająca z oczyszczalni ścieków z poszczególnych gmin miejskich, wiejskich lub miejsko- wiejskich	1	
		2	
		3	
		4	
		5	
		6	
		7	
		8	
		9	
		10	
4	Ilość ścieków odprowadzonych po oczyszczeniu bezpośrednio do Morza Bałtyckiego - z wiersza 05 działu 1 w dam ³ (tys. m ³)/rok, (bez znaku po przecinku)		
5	Liczba dni pracy oczyszczalni w roku		365

Ministerstwo Rolnictwa i Rozwoju Wsi 00-930 Warszawa, ul wspólna 30

Nazwa i adres jednostki sprawozdawczej	RRW - 2 Sprawozdanie z realizacji inwestycji w zakresie wodociągów i sanitacji wsi w roku 2019 (stan w dniu 31 grudnia)	Adresat:* Wysłać zgodnie z objaśnieniem
Numer identyfikacyjny - Regon		Termin przekazania zgodnie z PBSSP 2019 r.

Dział 1. Nakłady na środki trwałe
(zapłacone) w roku sprawozdawczym - w
 tys. zł (z jednym znakiem po przecinku)

Wyszczególnienie	Ogółem (suma kol.2-8)	Ze środków:							
		budżetu państwa	samo- rządów	miesz- kańców	ochrony środowiska* dotacja	pożyczka	Unii Euro- pejskiej	innych*	
0	1	2	3	4	5	6	7	8	
Zaopatrzenie wsi w wodę (sieć i przyłącza)	01 22,3	0,0	0,7	21,6	0,0	0,0	0,0	0,0	
Nowe stacje uzdatniania wody	02 0,0	0,0	0,0	0,0	0,0	0,0	0,0	0,0	
Modernizacja stacji uzdatniania wody	03 1,4	0,0	1,4	0,0	0,0	0,0	0,0	0,0	
Zbiornik kanalizacji wiejskiej (sieć i przyłącza)	04 17,6	0,0	0,0	17,6	0,0	0,0	0,0	0,0	
Nowe zbiorcze oczyszczalnie ścieków	05 0,0	0,0	0,0	0,0	0,0	0,0	0,0	0,0	
Modernizacja zbiorczych oczyszczalni ścieków	06 0,0	0,0	0,0	0,0	0,0	0,0	0,0	0,0	
Indywidualne wiejskie oczyszczalnie ścieków	07 12,0	0,0	0,0	12,0	0,0	0,0	0,0	0,0	
Zorganizowane wysypiska (składowiska) odpadów komunalnych	08 0,0	0,0	0,0	0,0	0,0	0,0	0,0	0,0	
Razem	09 53,3	0,0	2,1	51,2	0,0	0,0	0,0	0,0	

Dział 2. Stan i efekty rzeczowe (z dwoma znakami po przecinku)

Wyszczególnienie		Jednostka miary	Oddanych do eksploatacji w roku sprawozdawczym	Ogółem stan na 31.12.2019 r.	
0		1	2	3	
Stacje uzdatniania wody		O1	szt.	0	2
Zmodernizowane stacje uzdatniania wody		O2	szt.	0	x
Zbiorcza sieć wodociągowa*		O3	km	0,00	95,30
Zbiorcza sieć kanalizacji sanitarnej*		O4	km	0,00	37,60
Zbiorcze oczyszczalnie ścieków	ilość obiektów	O5	szt.	0	1
	przepustowość*	O6	m ³ /dobę	0,00	317,00
Zmodernizowane zbiorcze oczyszczalnie ścieków		O7	szt.	0	x
Indywidualne wiejskie oczyszczalnie ścieków*		O8	szt.	2	107
Zorganizowane wysypiska (składowiska) odpadów komunalnych		O9	szt.	0	0
		10	ha	0,00	0,00
Budynki mieszkalne		11	szt.	20	956
Budynki mieszkalne		12	szt.	18	912
podłączone do zbiorczej sieci					
		13	szt.	11	314
Sołectwa		14	szt.	x	11
Sołectwa posiadające		15	szt.	0	11
zbiorczą sieć					
		16	szt.	0	6
Sołectwa		17	szt.	x	0
częściowo*					
Stawki opłat		19	zł/m ³	2,50	
za wodę (brutto)					
		20	zł/m ³	2,50	
Stawki opłat		21	zł/m ³	1,20	
za ścieki (brutto)					
		22	zł/m ³	4,30	

* Patrz objaśnienia

Proszę podać szacunkowy czas (w minutach) przeznaczony na przygotowanie danych dla potrzeb wypełnienia formularza	1	420
Proszę podać szacunkowy czas (w minutach) przeznaczony na wypełnienie formularza	2	20

Aleksandra Klimkiewicz, tel. 56 686 70 56

(imię, nazwisko i numer telefonu osoby,
która sporządziła sprawozdanie)

Kijewo Królewskie, 14.02.2020r.

(miejsowość, data)

(pieczęćka imienna i podpis osoby
działającej w imieniu sprawozdawcy)



Nazwa i adres jednostki sprawozdawczej Kjewo Królewskie ul. Toruńska 2	M-06	Portal sprawozdawczy GUS portal.stat.gov.pl
Numer identyfikacyjny - REGON 00053700700000	Sprawozdanie o wodociągach i kanalizacji za 2019 rok	Urząd Statystyczny 20-068 Lublin ul. Śl. Leszczyńskiego 48 Termin przekazania: do 4 lutego 2020 r.

Czy w 2019 roku posiadali Państwo w zarządzie bądź administracji sieć wodociagową lub kanalizacyjną oraz prowadziły działalność w zakresie poboru wody, uzdatniania, rozprowadzania wody siecią, w tym dla gospodarstw domowych, odprowadzania ścieków siecią kanalizacyjną?

TAK

Wybierz województwo prowadzenia działalności	kujawsko-pomorskie
E-mail sekretariatu/dyrektora/prezesa firmy - WPISYWAĆ WIELKIMI LITERAMI	URZADGMINY@KJEWO.PL

Obowiązek przekazywania danych wynika z art. 30 ust. 1 pkt 3 ustawy z dnia 29 czerwca 1995 r. o statystyce publicznej (Dz. U. z 2018 r. poz. 997, z późn. zm.).

Dział 1. Eksploatacja wodociągu i kanalizacji

Wyszczególnienie				Wykonanie w dan ^{3 a)} (1 dan ³ = 1 tys. m ³)		
0				1		
Wodociąg	woda pobrana z ujęć	razem	01	229.0		
		w tym z ujęć powierzchniowych	02	0.0		
	woda pobrana na własne cele technologiczne		03	20.8		
	straty wody		04	31.1		
	zakup hurtowy wody	razem	05			
		w tym z zagranicy	06			
	sprzedaż hurtowa wody	razem	07			
		w tym za granicę	08			
	woda dostarczona (zużycie wody)	razem	09	177.1		
		z tego	10	145.1		
		gospodarstwom domowym i indywidualnym gospodarstwom rolnym na cele produkcyjne	11	30.0		
		pozostałe cele	12	2.0		
	Kanalizacja	ścieki odprowadzone	od gospodarstw domowych i indywidualnych gospodarstw rolnych	13	28.2	
			od jednostek działalności produkcyjnej (przedsiębiorstw, zakładów przemysłowych, budownictwa, transportu itp.)	14	21.8	

^{a)} Z jednym znakiem po przecinku.

Dział 2. Urządzenia wodociągowe

Wyszczególnienie			Lp.	Stan na koniec roku
0			1	
Dobowa zdolność produkcyjna czynnych urządzeń w m ³ /d	ujęć wody	razem	1	8370
		w tym ujęć powierzchniowych	2	0
	uzdatniania	3	5130	
	całego wodociągu	4	5130	

^{a)} w oparciu o dokumentację techniczną urządzeń wodociagowych - pozwolenia wodnoprawne.

Dział 3. Niektóre dane o wodociągach i kanalizacji - stan w dniu 31 XII

Lp.	Nazwa gminy ^{a)}	WODOCIĄGI								KANALIZACJA							
		długość czynnej sieci		czynne przyłącza wodociągowe do budynków i innych obiektów ^{b)}		liczba awarii sieci wodociągowej	woda pobrana z ujęć		woda dostarczona		czynne źródła uliczne	długość czynnej sieci sanitarnej (bez przyłączy)	czynne przyłącza kanalizacyjne do budynków i innych obiektów ^{b)}		liczba awarii sieci kanalizacyjnej	ścieki bytowe odprowadzone siecią kanalizacyjną ^{c)}	ścieki nieoczyszczane
		magistralnej (przesyłowej)	rozdzielczej (bez przyłączy)	razem	w tym do budynków mieszkalnych i zbiorowego zamieszkania		razem	w tym z ujęć powierzchniowych	razem	w tym gosp. domowym i indywid. gosp. rolnym			razem	w tym do budynków mieszkalnych i zbiorowego zamieszkania			
		stan na koniec roku				w roku sprawozdawczym				stan na koniec roku				w roku sprawozdawczym			
w km ^{d)}		w szt.		w km ^{d)}		w szt.		w km ^{d)}		w szt.		w km ^{d)}		w szt.			
0	1	2	3	4	5	6	7	8	9	10	11	12	13	14	15	16	
1	Ogółem	0.0	95.3	912	899	15	229.0	0.0	177.1	145.1	0	37.6	314	300	20	32.4	0.0
02	Kijewo Królewskie - gmina wiejska	0.0	95.3	912	899	15	229.0	0.0	177.1	145.1	0	37.6	314	300	20	32.4	0.0

^{a)} Dla gminy miejsko-wiejskiej w rozbiłcu na część miejską i wiejską.

^{b)} Budynki i inne obiekty należy rozumieć zgodnie z Polską klasyfikacją Obiektów Budowlanych.

^{c)} Należy wykazać ścieki bytowe odprowadzone siecią kanalizacyjną od gospodarstw domowych, indywidualnych gospodarstw rolnych, obiektów długotrwałego zamieszkania oraz budynków użyteczności publicznej.

^{d)} Z jednym znakiem po przecinku.

^{e)} W ciągu roku (1 dam³=1 tys. m³).

E-mail osoby sporządzającej sprawozdanie

URZADGMINY@KJEWO.PL

Ad 2. Gmina Kijewo Królewskie jest członkiem Kujawsko-Pomorskiego samorządu stowarzyszenia Europa Kujaw i Pomorza, które organizuje staże w Brukseli, wyjazdy studyjne, seminaria i szkolenia. Stowarzyszenie to proponuje nowe europejskie rozwiązania, szkoli młodych ludzi w zakresie innowacji oraz wdrażanie ciekawych projektów.

Ad 3. Na podstawie ustawy o stowarzyszeniach w gminie działają cztery ochotnicze straże pożarne: w Kijewie Królewskim, Brzozowie, Trzebczu Szlacheckim i Płutowie. Ponadto: Koło Gospodyń Wiejskich w Brzozowie, Kiełpiu, Kijewie Królewskim i Bajerzu, a także Kluby Sportowe: LKS „Pomowiec” Kijewo Królewskie i UKS „Brzózki” Brzozowo. Wszystkie te stowarzyszenia zrzeszają dobrowolnie członków prowadzą statutową działalność zaspokajając szereg ważnych potrzeb społeczeństwa.

Ad 4. Gmina Kijewo Królewskie jest członkiem i założycielem Lokalnej Grupy Działania „Zakole Dolnej Wisły”, której siedziba mieści się w Kijewie Królewskim, a zrzesza Gminy: Dąbrowa Chełmińska, Kijewo Królewskie, Unisław i Zławieś Wielka. Członkami LGD są osoby i instytucje z terenu tych czterech gmin.

Działania LGD „Zakole Dolnej Wisły” w 2019 r.:

1. Zorganizowano 4 nabory wniosków:
 - Tworzenie nowych firm – 10 złożonych wniosków
 - Rozwój istniejących firm – 11 złożonych wniosków
 - Infrastruktura niekomercyjna – 5 złożonych wniosków
 - Rewitalizacja – 1 złożony wniosek
2. Szkolenia z wypełniania wniosków o dofinansowanie – 25-26 lutego.
3. 13.06.2019 r. nagroda Marszałka Województwa w postaci dodatkowych 500.000 zł na rozwój przedsiębiorczości.
4. Organizacja 6 szkoleń nt. możliwości pozyskania dofinansowania – w celu aktywizacji przedstawicieli grup defaworyzowanych poprzez wsparcie w procesie pozyskiwania środków oraz udział w projektach grantowych.
5. Organizacja warsztatu refleksyjnego w celu podsumowania pierwszego kamienia milowego dla beneficjentów obszaru – 15.02.2019 r.
6. Dwa spotkania informacyjno-szkoleniowe z przedsiębiorczości – 4 marca 2019 r.
7. Spotkanie informacyjno-szkoleniowe dotyczące grantów z EFS – 3 grudnia 2019 r.
8. Wizyta studyjna lokalnych grup działania z terenu Województwa Wielkopolskiego w LGD Zakole – 26.09.2019 r. Podczas wizyty LGD Zakole zaprezentowało działania w ramach wielofundusowego RLKSu.
9. Kampania informacyjna w ramach Planu Komunikacji – 4 spotkania.
 - 31.08.2019 – Dożynki Powiatowo Gminne w Kijewie Królewskim
 - 21.09.2019 – Święto Kapusty w Brukach Unisławskich
 - 24.11.2019 – Sołecjada w Złejwsi Wielkiej
 - 08.12.2019 – Mikołajkowy dzień dawcy szpiku w Złejwsi Wielkiej
10. Działania aktywizacyjne
 - Konkurs fotograficzny „Jesień w Zakolu” – 49 złożonych prac
 - Warsztaty profesjonalnego lukrowania pierników
 - 17.12.2019 Ostromecko
 - 17.12.2019 Skłodzewo

- 18.12.2019 Kijewo Królewskie
- 18.12.2019 Unisław

11. MIĘDZYNARODOWY PROJEKT WSPÓŁPRACY

A) PARTNERZY PROJEKTU

- LGD Zakole Dolnej Wisły – Lider projektu
- LGD Vistula Terra Culmensis - Polska
- LGD Gaujas Partnerība – Łotwa
- LGD Jurkante – Łotwa
- LGD Gorski Kotar - Chorwacja


B) ŚRODOWISKA NAUKOWE

- Dr Anna Jęczmyk – Uniwersytet Przyrodniczy w Poznaniu
- Normunds Smalinskis – Uniwersytet Łotwy
- Prof. Vuk Tvrtko Opačić – Uniwersytet w Zagrzebiu

c) ZADANIA OBJĘTE PROJEKTEM

- Organizacja 2 zagranicznych wizyt studyjnych
21-26 maja – Łotwa
10-15 września – Chorwacja
- Organizacja imprezy plenerowej – Sobótka Folk Festival w Czarżu
- 6-11 sierpnia - Organizacja wizyty partnerów w Polsce
- 30 października – warsztaty Design Thinking
- 6 grudnia – warsztaty Branding Marki
- Wykonanie materiałów promocyjnych
- Opracowanie Kodeksu Dobrych Praktyk w zakresie innowacyjnych form promocji lokalnego dziedzictwa

Ad 5. W 2012 roku podpisaliśmy z Gminą Algermissen w Dolnej Saksoni umowę o partnerstwie międzynarodowym w celu rozwoju kontaktów między społecznościami.



Partnerstwo międzynarodowe gmin:



Algermissen
Bundesland Niedersachsen
Deutschland




Kijewo Królewskie
Województwo Kujawsko-Pomorskie
Polska

Obie strony zawierają partnerstwo gmin, którego celem jest:

- wspieranie przyjacielskich kontaktów między mieszkańcami obydwu gmin
 - wymiana kulturalnych wartości i tradycji regionów
 - obustronna wymiana grup młodzieży
- rozwój kontaktów w dziedzinie gospodarczej, rzemiosła, handlu oraz turystyki
 - współpraca klubów sportowych, ochotniczych straży pożarnych i innych miejscowych organizacji oraz stowarzyszeń
- wymiana doświadczeń w dziedzinie administracji i funkcjonowania samorządów

Strony zobowiązują się działać zgodnie z poszanowaniem prawa obydwu krajów i w ramach swoich kompetencji deklarują dążenie w duchu tolerancji, pokoju i przyjaźni do integracji europejskiej.




Bürgermeister Algermissen:
Wolfgang Moegerle


Wójt Gminy Kijewo Królewskie:
Mieczysław Misiaszek



Kijewo Królewskie, 10.09.2012 r.