

**UCHWAŁA NR XXVII/189/2021
RADY GMINY KIJEWÓ KRÓLEWSKIE**

z dnia 29 grudnia 2021 r.

**w sprawie przyjęcia „Strategii Rozwiązywania Problemów Społecznych Gminy Kijewo Królewskie
na lata 2021 – 2026**

Na podstawie art. 18 ust. 2 pkt 15 ustawy z dnia 8 marca 1990 r. o samorządzie gminnym (Dz. U. z 2021 r. poz. 1372 i 1834) oraz art. 17 ust 1 pkt 1 ustawy z dnia 12 marca 2004 r. o pomocy społecznej (Dz. U. z 2021 r. poz. 2268) uchwała się, co następuje:

§ 1. Przyjmuje się „Strategię Rozwiązywania Problemów Społecznych Gminy Kijewo Królewskie na lata 2021-2026”.

§ 2. Wykonanie uchwały powierza się Wójtowi Gminy Kijewo Królewskie.

§ 3. Uchwała wchodzi w życie z dniem podjęcia.

Przewodnicząca Rady Gminy Kijewo Królewskie

Ewa Tyżaj

STRATEGIA ROZWIĄZYWANIA PROBLEMÓW SPOŁECZNYCH GMINY KIJEWO KRÓLEWSKIE

NA LATA 2021-2026



OFICYNA
PROFILAKTYCZNA

SPIS TREŚCI

I.	WPROWADZENIE.....	5
1.	METODOLOGIA OPRACOWANIA STRATEGII	6
2.	PODSTAWY PRAWNE	8
3.	SPÓJNOŚĆ Z DOKUMENTAMI STRATEGICZNYMI	11
3.1.	DOKUMENTY EUROPEJSKIE	11
3.2.	DOKUMENTY KRAJOWE	12
3.3.	DOKUMENTY REGIONALNE.....	13
3.4.	DOKUMENTY LOKALNE.....	13
II.	CHARAKTERYSTYKA GMINY KIJEWÓ KRÓLEWSKIE	14
1.	POŁOŻENIE	14
2.	SYTUACJA DEMOGRAFICZNA.....	15
3.	RYNEK PRACY I SYTUACJA GOSPODARCZA	17
4.	EDUKACJA I WYCHOWANIE.....	20
5.	KULTURA, SPORT I REKREACJA.....	22
6.	OPIEKA ZDROWOTNA.....	23
7.	BEZPIECZEŃSTWO PUBLICZNE	24
8.	DZIAŁALNOŚĆ ORGANIZACJI POZARZĄDOWYCH	24
9.	POMOC SPOŁECZNA.....	25
10.	ZASOBY INSTYTUCJONALNE W ZAKRESIE ROZWIĄZYWANIA PROBLEMÓW SPOŁECZNYCH	31
III.	DIAGNOZA SYTUACJI SPOŁECZNEJ W GMINIE KIJEWÓ KRÓLEWSKIE.....	32
1.	WSPIERANIE RODZINY I SYSTEMU PIECZY ZASTĘPCZEJ.....	32
2.	WSPARCIE OSÓB Z NIEPEŁNOSPRAWNOŚCIAMI	39
3.	PROMOCJA I OCHRONA ZDROWIA PSYCHICZNEGO	43
4.	PPROFILAKTYKA I ROZWIĄZYWANIE PROBLEMÓW UZALEŻNIEŃ OD SUBSTANCJI PSYCHOAKTYWNYCH.....	45
5.	PRZECIWDZIAŁANIE PRZEMOCY W RODZINIE.....	51
6.	AKTYWNOŚĆ I INTEGRACJA SPOŁECZNA SENIORÓW	57
7.	PROMOCJA ZATRUDNIENIA, REINTEGRACJA ZAWODOWA I SPOŁECZNA OSÓB PODLEGAJĄCYCH WYKLUCZENIU SPOŁECZNEMU	61
8.	WSPARCIE OSÓB Z PROBLEMEM UBÓSTWA.....	65

9. PROBLEM PRZESTĘPCZOŚCI.....	69
IV. CZĘŚĆ PROGRAMOWA	71
1. ANALIZA SWOT.....	72
2. MISJA I WIZJA ROZWIĄZYWANIA PROBLEMÓW SPOŁECZNYCH.....	75
3. KIERUNKI ROZWIĄZYWANIA PROBLEMÓW SPOŁECZNYCH	76
4. RAMY FINANSOWE STRATEGII	89
5. SYSTEM WDRAŻANIA STRATEGII	90
6. SYSTEM AKTUALIZACJI STRATEGII.....	91
7. KOMUNIKACJA SPOŁECZNA I PROMOCJA STRATEGII	92
8. MONITORING I EWALUACJA.....	92
V. WNIOSKI I PODSUMOWANIE	97
VI. BIBLIOGRAFIA.....	99
VII. SPIS RYSUNKÓW, TABEL I WYKRESÓW	100
1. SPIS RYSUNKÓW	100
2. SPIS TABEL.....	100
3. SPIS WYKRESÓW	102

Wykaz skrótów:

GBP – Gminna Biblioteka Publiczna

GKRPA – Gminna Komisja Rozwiązywania Problemów Alkoholowych

GOPS – Gminny Ośrodek Pomocy Społecznej

GOK – Gminny Ośrodek Kultury

GUS – Główny Urząd Statystyczny

IPiN – Instytut Psychiatrii i Neurologii

KBPN – Krajowe Biuro Do Spraw Przeciwdziałania Narkomanii

ORE – Ośrodek Rozwoju Edukacji

PARPA – Państwowa Agencja Rozwiązywania Problemów Alkoholowych

PCPR – Powiatowe Centrum Pomocy Rodzinie

PFRON – Państwowy Fundusz Rehabilitacji Osób Niepełnosprawnych

PK – Punkt Konsultacyjny

PP – Posterunek Policji

PUP – Powiatowy Urząd Pracy

UG – Urząd Gminy

ZI – Zespół Interdyscyplinarny

I. WPROWADZENIE

Przemiany technologiczne, ekonomiczne i społeczno-kulturowe, które dokonały się w XX w. były przyczyną przeobrażeń w sferze życia społecznego i doprowadziły do zmiany starych i powstania nowych problemów społecznych. Problem społeczny określany jest jako niekorzystne dla społeczności zjawisko, zagrażające, niebezpieczne i konieczne do wyeliminowania. O problemie społecznym mówimy wówczas, gdy dane zjawisko spełnia kilka kryteriów: dotyczy wielu osób w społeczności, ma charakter powtarzający się, a nie jednorazowy, jest postrzegane i odczuwane przez członków danej społeczności jako istotne dolegliwości w życiu zbiorowym, domaga się rozwiązania i można mu zaradzić poprzez zbiorowe działanie¹. Wśród problemów społecznych występujących w polskiej rzeczywistości wymieniane są: alkoholizm, narkomania, niktynizm, ubóstwo, bezrobocie, przemoc, hazard, bezradność opiekuńczo-wychowawcza oraz wykluczenie społeczne.

Strategia Rozwiązywania Problemów Społecznych Gminy Kijewo Królewskie na lata 2021-2026² jest dokumentem wyznaczającym najważniejsze kierunki działań mających na celu doprowadzenie do zmiany niekorzystnych zjawisk społecznych na terenie Gminy. Wskazuje ona obszary problemowe, priorytetowe zadania służące przeciwdziałaniu tym problemom, a także zakładane rezultaty. Strategia jest wyrazem zintegrowanego planowania społecznego zwiększającego efektywność podejmowanych działań. Jej wdrażanie odbywa się poprzez szereg działań związanych z realizacją planów strategicznych. W celu zwiększenia skuteczności, konieczne jest systematyczne śledzenie zjawisk i problemów społecznych, które są przedmiotem Strategii.

Strategia będzie służyć osiągnięciu zaplanowanych celów, wraz ze szczegółowym określeniem sposobów dojścia do poprawy sytuacji społecznej w wybranych obszarach. W związku z tym, że rozwiązywanie problemów społecznych jest procesem długofalowym, w działalności lokalnej polityki społecznej potrzebne jest strategiczne podejście. Planowanie strategiczne, polegające na podejmowaniu systematycznych działań, podczas których planowana jest przyszłość i wytyczane są najistotniejsze kierunki działań, uwzględnia długi horyzont czasowy. Strategia stanowi zatem ważny instrument zarządzania, dzięki któremu możliwe jest rozpoznanie i wdrażanie przedsięwzięć o charakterze społecznym oraz integracja różnych środowisk lokalnych w ramach wspólnie zaplanowanych i skoordynowanych działań.

Strategia Rozwiązywania Problemów Społecznych Gminy Kijewo Królewskie na lata 2021-2026 zawiera kilka części składowych: charakterystykę Gminy, diagnozę sytuacji społecznej oraz część programową zawierającą misję, wizję, cele, zadania przewidziane do realizacji, system wdrażania, monitoring, ewaluację i zakładane rezultaty.

¹ Kwaśniewski J., Rola diagnozy w rozwiązywaniu problemów społecznych.

² Na potrzeby niniejszego opracowania dla występujących w tekście sformułowań „Strategia Rozwiązywania Problemów Społecznych Gminy Kijewo Królewskie na lata 2021-2026” stosowana będzie skrócona nazwa „Strategia”.

W Strategii uwzględniono różnorodny zakres problematyki społecznej. Diagnoza sytuacji społecznej dokonana została w następujących obszarach:

- wspieranie rodziny i systemu pieczy zastępczej,
- wsparcie osób z niepełnosprawnościami,
- promocja i ochrona zdrowia psychicznego,
- profilaktyka i rozwiązywanie problemów uzależnień od substancji psychoaktywnych,
- przeciwdziałanie przemocy w rodzinie,
- aktywność i integracja społeczna seniorów,
- promocja zatrudnienia, reintegracja zawodowa i społeczna osób podlegających wykluczeniu społecznemu,
- wsparcie osób z problemem ubóstwa,
- problem przestępczości.

Podsumowując, Strategia Rozwiązywania Problemów Społecznych Gminy Kijewo Królewskie na lata 2021-2026 jest wyrazem zintegrowanego planowania strategicznego, określa sposób osiągnięcia wyznaczonych celów i pozwala wypracować sprawny i efektywny system pomocy, umożliwiający skuteczne rozwiązywanie problemów społecznych. Pozwoli to na zapewnienie mieszkańcom gminy Kijewo Królewskie dogodnych warunków do rozwoju i przyczyni się do wzrostu poczucia bezpieczeństwa społecznego.

1. METODOLOGIA OPRACOWANIA STRATEGII

Podstawowe elementy Strategii Rozwiązywania Problemów Społecznych Gminy Kijewo Królewskie na lata 2021-2026 są tożsame ze strukturą innych dokumentów określających kierunki lokalnej polityki społecznej. Wskazane w nich cele, zarówno główne jak i szczegółowe, mają za zadanie przybliżyć Gminę do osiągnięcia wskazanego przez lokalne władze i mieszkańców pożądanego obrazu Gminy w przyszłości. Tym co wyróżnia Strategię od innych wiążących dokumentów i programów jest przede wszystkim jej okres obowiązywania oraz nadrzędność wobec nich. Mimo, iż horyzont czasowy nie został wskazany w Ustawie z dnia 12 marca 2004 r. o pomocy społecznej powinien precyzować główne działania Gminy w zakresie zaspokajania społecznych potrzeb mieszkańców i niwelowania nierówności społecznych w długim okresie, tj. 5-10 lat. Jest to podejście zgodne z założeniami strategicznego planowania i zarządzania w administracji publicznej. W naukach o zarządzaniu wyróżnia się trzy główne poziomy planowania:

- planowanie strategiczne (długofalowe), w ramach którego określone zostają priorytetowe kierunki działań Gminy, cele i zasoby umożliwiające ich osiągnięcie;
- planowanie taktyczne (średniookresowe), czyli programy wskazujące zadania niezbędne do osiągnięcia celów głównych;

→ planowanie operacyjne (krótkookresowe), które obejmuje jednorazowe lub cykliczne projekty i zadania pozwalające na realizację poszczególnych, mniej złożonych elementów planów taktycznych³.

Obligatoryjny charakter Strategii Rozwiązywania Problemów Społecznych oraz jej istota i wpływ na kreowanie lokalnej polityki, nakłada na jej realizatorów obowiązek tworzenia jej w sposób odpowiedzialny i spójny z zapisami zawartymi w nadrzędnych dokumentach strategicznych na poziomie europejskim, krajowym, regionalnym oraz lokalnym.

Zdefiniowane w dokumentach strategicznych problemy oraz kierunki działań skierowane na rozwój społeczno-gospodarczy Gminy i wsparcie mieszkańców w zaspokajaniu ich potrzeb mają szczególne znaczenie dla opracowywania i wdrażania Strategii Rozwiązywania Problemów Społecznych. Spójna wizja Gminy w przyszłości pozwala podmiotom realizującym zadania z zakresu polityki społecznej na wprowadzanie kompleksowych i adekwatnych do potrzeb działań.

Nadrzędność Strategii Rozwiązywania Problemów Społecznych nad programami o charakterze taktycznym, jak Program Współpracy Gminy z Organizacjami Pozarządowymi, Program Przeciwdziałania Przemocy w Rodzinie, Gminny Program Wspierania Rodziny, czy Program Profilaktyki i Przeciwdziałania Alkoholizmowi oraz Narkomanii wymusza na podmiotach odpowiedzialnych za opracowanie i wdrażanie Strategii ujęcia w niej określonych elementów. Uwzględnienie ich oraz merytoryczna spójność dokumentów umożliwia pełne wykorzystanie potencjału Gminy w poszczególnych aspektach lokalnej polityki społecznej. Poniżej zawarte zostały elementy wchodzące w skład Strategii oraz poszczególne etapy jej opracowania.

Tabela 1. Etapy opracowania Strategii Rozwiązywania Problemów Społecznych

LP.	Etap	Charakterystyka
1	Analiza strategiczna	Analiza bieżącej sytuacji, problemów, barier oraz potencjału umożliwia wskazanie obszarów problemowych występujących w Gminie. Głównym źródłem informacji o sytuacji mieszkańców, ich problemów i głównych potrzeb jest analiza danych zastanych, czyli bieżącej dokumentacji urzędowej, danych demograficzno-gospodarczych oraz trendów społecznych. Na tym etapie ocenie poddaje się również otoczenie jednostki samorządowej, które wpływa na jej rozwój i wykorzystanie dostępnych zasobów. Dodatkowym sposobem na określenie możliwości i ograniczeń Gminy jest Analiza SWOT, wskazująca na jej mocne i słabe strony oraz szanse i zagrożenia.
2	Sformułowanie Misji i Wizji Strategii	Wizja zawarta w Strategii Rozwiązywania Problemów Społecznych jest swoistym obrazem, do którego dąży Gmina za sprawą realizacji celów wskazanych w niej, natomiast Misja określa nadrzędny powód opracowania Strategii.

³ R. W. Gryffin (2004), Podstawy zarządzania organizacjami, Warszawa: PWN., s. 224-225.

3	Określenie celów priorytetowych i zadań	W następstwie prawidłowo przeprowadzonej analizy strategicznej możliwe jest wskazanie głównych obszarów problemowych występujących na terenie Gminy. Wskazanie najdotkliwszych trudności mieszkańców i określenie kompleksowych działań minimalizujących ich skalę zapewnia realizację polityki społecznej zgodnej z oczekiwaniami i potrzebami, a także podniesienie jakości życia lokalnej społeczności.
4	Wskazanie sposobu wdrażania i kontroli realizacji Strategii	Ostatnim elementem Strategii jest określenie planu, zgodnie z którym ma zostać zrealizowana podczas okresu jej obowiązywania. Zarówno źródła i ramy finansowe, podmioty odpowiedzialne za realizację poszczególnych celów, sposób komunikacji jak i sprawozdawczość mają niebagatelny wpływ na stopień i jakość jej wdrożenia, dlatego zarówno w trakcie, jak i po jej zakończeniu należy przeprowadzić ewaluację, umożliwiającą ocenę działań w odniesieniu do zamierzonych celów.

Źródło: opracowanie własne

2. PODSTAWY PRAWNE

Opracowanie całościowej, spójnej i wieloletniej koncepcji rozwiązywania problemów społecznych danej gminy lub powiatu, podobnie jak inne dokumenty strategiczne, jest dokumentem uwarunkowanym prawnie. Podstawą jurystyczną do opracowania niniejszej Strategii Rozwiązywania Problemów Społecznych jest ustawa z dnia 8 marca 1990 r. o samorządzie gminnym (t.j. Dz. U. z 2021 r., poz. 1372 z późn. zm), art. 17 ust. 1 pkt 1 i art. 19 pkt 1, który w powiązaniu z art. 16 b., ustawy z dnia 12 marca 2004 r. o pomocy społecznej (t.j. Dz.U. z 2020 r. poz. 1876 z późn. zm.), stanowi, iż do zadań własnych gminy o charakterze obligatoryjnym należy *opracowanie i realizacja gminnej strategii rozwiązywania problemów społecznych ze szczególnym uwzględnieniem programów pomocy społecznej, profilaktyki i rozwiązywania problemów alkoholowych i innych, których celem jest integracja osób i rodzin z grup szczególnego ryzyka*⁴.

Tworząc niniejszą Strategię Rozwiązywania Problemów Społecznych opierano się na kluczowych dla tej materii aktach prawnych tak, aby była ona kompatybilna oraz komplementarna z założeniami polityki państwa. Wśród najistotniejszych ustaw kompetencyjnych, nakładających na administrację rządową i samorządową określone obowiązki, należy wyszczególnić m.in.:

⁴ Ustawa z dnia 12 marca 2004 r. o pomocy społecznej (t.j. Dz.U. z 2020 r. poz. 1876 z późn. zm.).

1. Konstytucję Rzeczypospolitej Polskiej z dnia 2 kwietnia 1997 r. (Dz.U. z 2009 r. poz. 946),
2. ustawę z dnia 17 listopada 1964 r. Kodeks postępowania cywilnego (t.j. Dz. U. z 2021 r. poz. 1805),
3. ustawę z dnia 14 czerwca 1960 r. Kodeks postępowania administracyjnego (t.j. Dz. U. z 2021 r. poz. 735 z późn. zm.),
4. ustawę z dnia 24 kwietnia 2003 r. o działalności pożytku publicznego i o wolontariacie (t.j. Dz. U. z 2020 r. poz. 1057 z późn. zm.).

AKTY PRAWNE DOTYCZĄCE WSPARCIA RODZINY I DZIECKA

1. Ustawa z dnia 9 czerwca 2011 r. o wspieraniu rodziny i systemie pieczy zastępczej (t.j. Dz. U. z 2020 r. poz. 821 z późn. zm.),
2. ustawa z dnia 11 lutego 2016 r. o pomocy państwa w wychowywaniu dzieci (t.j. Dz. U. z 2019 r. poz. 2407 z późn. zm.),
3. ustawa z dnia 4 listopada 2016 r. o wsparciu kobiet w ciąży i rodzin „Za życiem” (t.j. Dz. U. z 2020 r. poz. 1329),
4. ustawa z dnia 5 grudnia 2014 r. o Karcie Dużej Rodziny (t.j. Dz. U. z 2021 r. poz. 1744),
5. ustawa z dnia 28 listopada 2003 r. o świadczeniach rodzinnych (t.j. Dz. U. z 2020 r. poz. 111 z późn. zm.),
6. ustawa z dnia 7 września 2007 r. o pomocy osobom uprawnionym do alimentów (t.j. Dz. U. z 2021 r. poz. 877 z późn. zm.),
7. ustawa z dnia 25 lutego 1964 r. Kodeks rodzinny i opiekuńczy (t.j. Dz. U. z 2020 r. poz. 1359),
8. ustawa z dnia 29 lipca 2005 r. o przeciwdziałaniu przemocy w rodzinie (t.j. Dz. U. z 2021 r. poz. 1249).

AKTY PRAWNE DOTYCZĄCE OCHRONY ZDROWIA ORAZ PRZECIWDZIAŁANIA UZALEŻNIENIOM

1. Ustawa z dnia 26 października 1982 r. o wychowaniu w trzeźwości i przeciwdziałaniu alkoholizmowi (t.j. Dz. U. z 2021 r. poz. 1119),
2. ustawa z dnia 29 lipca 2005 r. o przeciwdziałaniu narkomanii (t.j. Dz. U. z 2020 r. poz. 2050),
3. ustawa z dnia 15 kwietnia 2011 r. o działalności leczniczej (t.j. Dz. U. z 2021 r. poz. 711 z późn. zm.),
4. ustawa z dnia 19 sierpnia 1994 r. o ochronie zdrowia psychicznego (t.j. Dz. U. z 2020 r. poz. 685).

AKTY PRAWNE DOTYCZĄCE OŚWIATY, ZATRUDNIENIA ORAZ WSPARCIA SOCJALNEGO

1. Ustawa z dnia 27 sierpnia 1997 r. o rehabilitacji zawodowej i społecznej oraz zatrudnianiu osób niepełnosprawnych (t.j. Dz. U. z 2021 r. poz. 573),
2. ustawa z dnia 20 kwietnia 2004 r. o promocji zatrudnienia i instytucjach rynku pracy (t.j. Dz. U. z 2021 r. poz. 1100 z późn. zm.),
3. ustawa z dnia 7 września 1991 r. o systemie oświaty (t.j. Dz. U. z 2020 r. poz. 1327 z późn. zm.),
4. ustawa z dnia 13 czerwca 2003 r. o zatrudnieniu socjalnym (t.j. Dz. U. z 2020 r. poz. 176),
5. ustawa z dnia 27 kwietnia 2006 r. o spółdzielniach socjalnych (t.j. Dz. U. z 2020 r. poz. 2085),
6. ustawa z dnia 8 grudnia 2006 r. o finansowym wsparciu tworzenia lokali mieszkalnych na wynajem, mieszkań chronionych, noclegowni, schronisk dla osób bezdomnych, ogrzewalni i tymczasowych pomieszczeń (t.j. Dz. U. z 2020 r. poz. 508 z późn. zm.),
7. ustawa z dnia 21 czerwca 2001 r. o dodatkach mieszkaniowych (t.j. Dz. U. z 2019 r. poz. 2133 z późn. zm.),
8. ustawa z dnia 13 października 1998 r. o systemie ubezpieczeń społecznych (t.j. Dz. U. z 2021 r. poz. 423 z późn. zm.),
9. uchwała Nr 140 Rady Ministrów z dnia 15 października 2018 r. w sprawie ustanowienia wieloletniego programu rządowego programu „Posiłek w szkole i w domu” na lata 2019–2023 (M.P. z 2018 r. poz. 1007),
10. rozporządzenie Rady Ministrów z dnia 30 maja 2018 r. w sprawie szczegółowych warunków realizacji rządowego programu „Dobry start” (Dz. U. z 2018 r. poz. 1061 z późn. zm.).

AKTY PRAWNE NORMUJĄCE ASPEKTY FINANSOWE

1. Ustawa z dnia 13 listopada 2003 r. o dochodach jednostek samorządu terytorialnego (t.j. Dz. U. z 2021 r. poz. 1672),
2. ustawa z dnia 27 sierpnia 2009 r. o finansach publicznych (t.j. Dz. U. z 2021 r. poz. 305 z późn. zm.),
3. ustawa z dnia 29 września 1994 r. o rachunkowości (t.j. Dz. U. z 2021 r. poz. 217).

AKTY PRAWNE NORMUJĄCE POBYT CUDZOZIEMCÓW NA TERENIE KRAJU

1. Ustawa z dnia 12 grudnia 2013 r. o cudzoziemcach (t.j. Dz. U. z 2020 r. poz. 35 z późn. zm.),
2. ustawa z dnia 9 listopada 2000 r. o repatriacji (t.j. Dz. U. z 2019 r. poz. 1472),
3. ustawa z dnia 13 czerwca 2003 r. o udzielaniu cudzoziemcom ochrony na terytorium Rzeczypospolitej Polskiej (t.j. Dz. U. z 2021 r. poz. 1108).

3. SPÓJNOŚĆ Z DOKUMENTAMI STRATEGICZNYMI

Strategia Rozwiązywania Problemów Społecznych Gminy Kijewo Królewskie na lata 2021-2026 jest zgodna z kierunkami polityk w sferze społecznej zawartymi w dokumentach strategicznych realizowanych na poziomie Unii Europejskiej, kraju, regionalnym oraz lokalnym. Rozdział ten przedstawia opis wyżej wymienionych dokumentów strategicznych.

3.1. DOKUMENTY EUROPEJSKIE

„Europa 2020 – Strategia na rzecz inteligentnego i zrównoważonego rozwoju sprzyjającego włączeniu społecznemu” jest kluczowym dokumentem społeczno-gospodarczym Unii Europejskiej. Strategia ta obejmuje trzy wzajemnie ze sobą powiązane priorytety:

- rozwój inteligentny: rozwój gospodarki opartej na wiedzy i innowacji;
- rozwój zrównoważony: wspieranie gospodarki efektywniej korzystającej z zasobów, bardziej przyjaznej środowisku i bardziej konkurencyjnej;
- rozwój sprzyjający włączeniu społecznemu: wspieranie gospodarki o wysokim poziomie zatrudnienia, zapewniającej spójność społeczną i terytorialną.

W ramach trzech priorytetów tematycznych przygotowano siedem projektów przewodnich:

- „Unia innowacji” – projekt na rzecz poprawy warunków ramowych i dostępu do finansowania badań i innowacji, tak by innowacyjne pomysły przeradzały się w nowe produkty i usługi, które z kolei przyczynią się do wzrostu gospodarczego i tworzenia nowych miejsc pracy;
- „Młodzież w drodze” – projekt na rzecz poprawy wyników systemów kształcenia oraz ułatwiania młodzieży wejścia na rynek pracy;
- „Europejska agenda cyfrowa” – projekt na rzecz upowszechnienia szybkiego Internetu i umożliwienia gospodarstwom domowym i przedsiębiorstwom czerpania korzyści z jednolitego rynku cyfrowego;
- „Europa efektywnie korzystająca z zasobów” – projekt na rzecz uniezależnienia wzrostu gospodarczego od wykorzystania zasobów, przejścia na gospodarkę niskoemisyjną, większego wykorzystania odnawialnych źródeł energii, modernizacji transportu oraz propagowania efektywności energetycznej;
- „Polityka przemysłowa w erze globalizacji” – projekt na rzecz poprawy otoczenia biznesu, szczególnie w odniesieniu do MŚP, oraz wspierania rozwoju silnej i zrównoważonej bazy przemysłowej, przygotowanej do konkurowania na rynkach światowych;

- „Program na rzecz nowych umiejętności i zatrudnienia” – projekt na rzecz modernizacji rynków pracy i wzmocnienia pozycji obywateli poprzez rozwój kwalifikacji przez całe życie w celu zwiększenia współczynnika aktywności zawodowej i lepszego dopasowania popytu do podaży na rynku pracy, między innymi dzięki mobilności siły roboczej;
- „Europejski program walki z ubóstwem” – projekt na rzecz zapewnienia spójności społecznej i terytorialnej, tak aby korzyści płynące ze wzrostu gospodarczego i zatrudnienia były szeroko dostępne, a osoby ubogie i wykluczone społecznie mogły żyć godnie i aktywnie uczestniczyć w życiu społeczeństwa⁵.

3.2. DOKUMENTY KRAJOWE

Strategia Rozwiązywania Problemów Społecznych Gminy Kijewo Królewskie na lata 2021-2026 jest zgodna z poniższymi dokumentami krajowymi:

- Strategia na rzecz Odpowiedzialnego Rozwoju do roku 2020 (z perspektywą do 2030 roku), której głównym celem jest tworzenie warunków dla wzrostu dochodów mieszkańców Polski przy jednoczesnym wzroście spójności w wymiarze społecznym, ekonomicznym, środowiskowym i terytorialnym.
- Strategia Rozwoju Kapitału Ludzkiego 2030, której celem jest *rozwijanie kapitału ludzkiego poprzez wydobywanie potencjałów osób w taki sposób, by mogły w pełni uczestniczyć w życiu społecznym, politycznym i ekonomicznym na wszystkich etapach życia*⁶. W Strategii wyznaczono 5 celów szczegółowych:
 1. Wzrost zatrudnienia.
 2. Wydłużenie okresu aktywności zawodowej i zapewnienie lepszej jakości funkcjonowania osób starszych.
 3. Poprawa sytuacji osób i grup zagrożonych wykluczeniem społecznym.
 4. Poprawa zdrowia obywateli oraz efektywności systemu opieki zdrowotnej.
 5. Podniesienie kwalifikacji i kompetencji obywateli.
- Strategia Rozwoju Kapitału Społecznego (współdziałanie, kultura, kreatywność) 2030 stanowi kontynuację Strategii Rozwoju Kapitału Społecznego 2020, a jej głównym celem jest wzrost jakości życia społecznego i kulturalnego Polaków. Realizacja celu odbywa się w 3 obszarach:
 1. Współdziałanie – społeczeństwo obywatelskie,
 2. Kultura – tożsamość i postawy obywatelskie,
 3. Kreatywność – potencjał kulturowy i kreatywny.

⁵ Europa 2020 Strategia na rzecz inteligentnego i zrównoważonego rozwoju sprzyjającego włączeniu społecznemu.

⁶ Strategia Rozwoju Kapitału Ludzkiego 2030.

3.3. DOKUMENTY REGIONALNE

Na poziomie regionalnym najważniejszymi dokumentami strategicznymi dla Strategii Rozwiązywania Problemów Społecznych Gminy Kijewo Królewskie są: Strategia Rozwoju Województwa Kujawsko-Pomorskiego do 2030 roku oraz Strategia Rozwoju Powiatu Chełmińskiego na lata 2015-2025.

3.4. DOKUMENTY LOKALNE

Najważniejszym dokumentem strategicznym na poziomie lokalnym jest Program Rewitalizacji Gminy Kijewo Królewskie na lata 2016-2023, który określa obszary problemowe występujące na terenie Gminy, a jego zasadniczym celem jest zapewnienie możliwie najwyższej jakości życia mieszkańców.

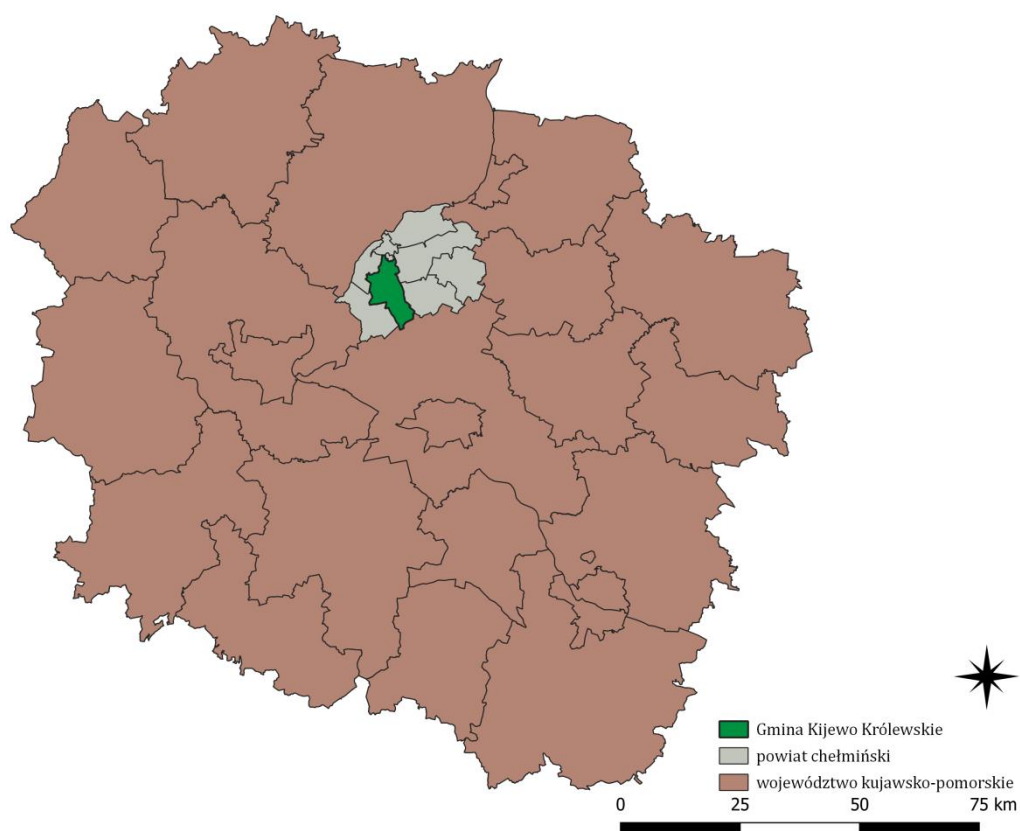
II. CHARAKTERYSTYKA GMINY KIJEWÓ KRÓLEWSKIE

1. POŁOŻENIE



Gmina Kijewo Królewskie położona jest w środkowej części województwa kujawsko-pomorskiego, w powiecie chełmińskim. Powierzchnia Gminy wynosi 71,8 km², co stanowi 13,6% powierzchni powiatu. Obszar Gminy w 92,82% pokrywają użytki rolne, 2,51% stanowią lasy i grunty zadrzewione, a 4,67% pozostałe grunty. Gmina administracyjnie składa się z 11 sołectw, tj. Bajerze, Bągart, Brzozowo, Dorposz Szlachecki, Kiełp, Kijewo Królewskie, Kijewo Szlacheckie, Szymborno, Trzebcz Królewski, Trzebcz Szlachecki i Watorowo. Gmina sąsiaduje z następującymi gminami: od północy z miastem Chełmno, od wschodu z gminą Stolno i Papowo Biskupie, od południowego zachodu z gminą Unisław, od południowego wschodu z gminą Chełmża, od południa z gminą Łubianka, natomiast od północnego wschodu z gminą Chełmno.

Rysunek 1. Położenie gminy Kijewo Królewskie na mapie województwa kujawsko-pomorskiego



Źródło: opracowanie własne na podstawie Bazy Danych Obiektów Topograficznych (BDOT10k)

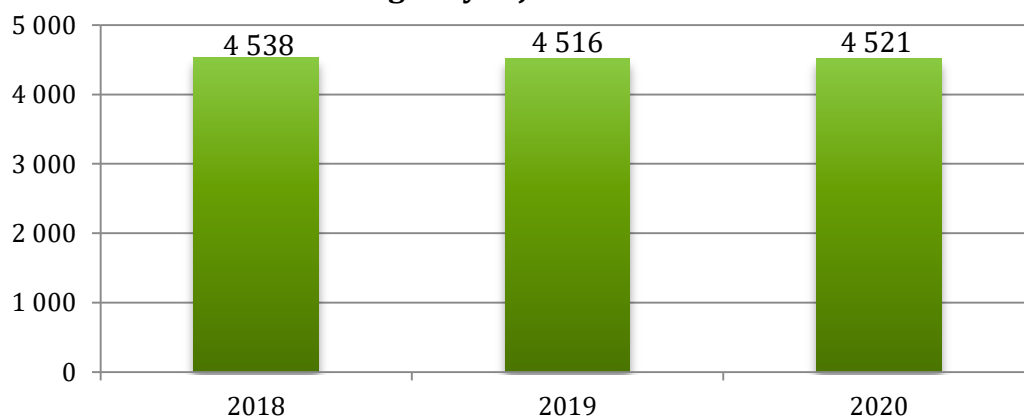
2. SYTUACJA DEMOGRAFICZNA



Obraz aktualnego stanu społeczeństwa jest możliwy do przedstawienia między innymi dzięki analizie struktury demograficznej. Gminę Kijewo Królewskie na koniec 2020 roku zamieszkiwało 4 521 osób (stan na 31.12.2020 roku). Na przestrzeni lat 2018-2020 liczba mieszkańców ulegała wahaniom, co obrazuje poniższy wykres.

W stosunku do 2018 roku zmalała ona o 17 osób (tj. 0,4%), natomiast w porównaniu do 2019 roku można zauważyć wzrost o 5 osób (tj. 0,1%).

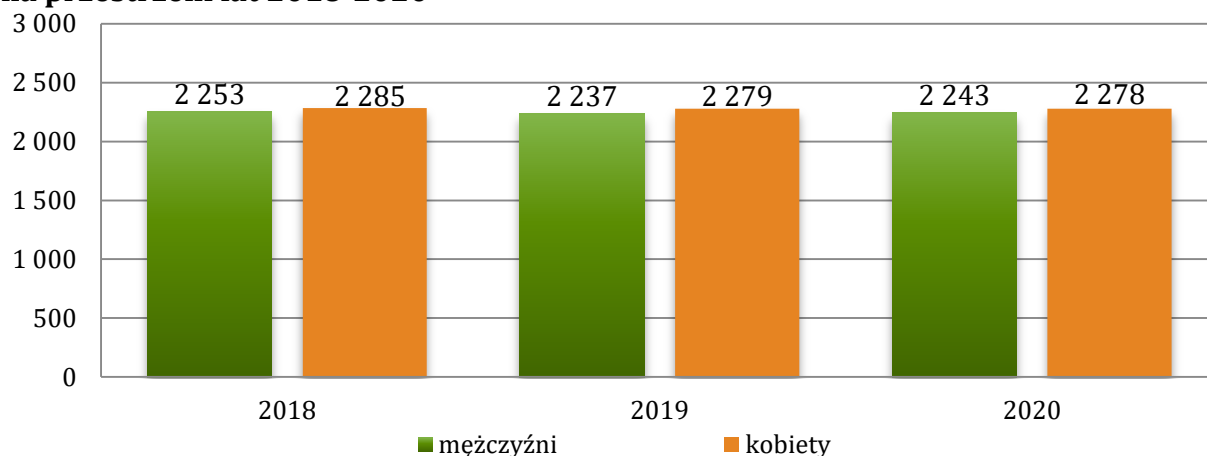
Wykres 1. Liczba mieszkańców gminy Kijewo Królewskie w latach 2018-2020



Źródło: <https://bdl.stat.gov.pl/>

Liczba kobiet zamieszkujących gminę Kijewo Królewskie jest nieco większa niż liczba mężczyzn – kobiet jest 2 278, natomiast mężczyzn – 2 243. Współczynnik feminizacji w Gminie wynosi 102, co oznacza, że na każdych 100 mężczyzn przypadają 102 kobiety. W 2020 roku w powiecie chełmińskim współczynnik ten kształtował się na poziomie 104, natomiast w województwie kujawsko-pomorskim – 106.

Wykres 2. Liczba kobiet i mężczyzn zamieszkujących gminę Kijewo Królewskie na przestrzeni lat 2018-2020



Źródło: <https://bdl.stat.gov.pl/>

Przyrost naturalny, czyli różnica między liczbą urodzeń żywych, a liczbą zgonów jest w gminie Kijewo Królewskie ujemny i wynosi -16 (stan na koniec 2020 roku), co odpowiada przyrostowi naturalnemu -3,53 na 1000 mieszkańców. Warto zaznaczyć, że na przestrzeni analizowanych lat przyrost naturalny w Gminie tylko w 2018 roku był dodatni, natomiast na przestrzeni lat 2019-2020 przyjmował wartości ujemne.

Tabela 2. Przyrost naturalny w gminie Kijewo Królewskie na przestrzeni lat 2018-2020

wyszczególnienie	2018	2019	2020
urodzenia żywe	54	34	44
zgony	32	42	60
przyrost naturalny	22	-8	-16

Źródło: <https://bdl.stat.gov.pl/>

Struktura ludności w gminie Kijewo Królewskie według ekonomicznych grup wieku w 2020 roku przedstawiała się następująco:

- 20,5% mieszkańców było w wieku przedprodukcyjnym – do 17 roku życia;
- 62,1% mieszkańców Gminy było w wieku produkcyjnym – dla kobiet jest to między 18-59 rokiem życia, a dla mężczyzn między 18-64 rokiem życia;
- 17,4% mieszkańców było w wieku poprodukcyjnym – 65 lat i więcej dla mężczyzn oraz 60 lat i więcej dla kobiet.

Poniższa tabela prezentuje ekonomiczne grupy wieku w gminie Kijewo Królewskie. Na przestrzeni lat 2018-2020 dostrzegalny jest stopniowy wzrost udziału osób w wieku poprodukcyjnym w ogólnej liczbie ludności. Odsetek osób w wieku przedprodukcyjnym uległ zmniejszeniu – w porównaniu do 2018 roku ich udział zmniejszył się o 0,7 pp. Liczba osób w wieku produkcyjnym ulegała wahaniom i ostatecznie w stosunku do 2018 roku przyjęła taką samą wartość. Udział osób w poszczególnych ekonomicznych grupach wiekowych w Gminie prezentuje się nieco odmiennie od wskaźników w całym kraju oraz województwie. W Polsce jest to 18,2% osób w wieku przedprodukcyjnym, 59,5% w wieku produkcyjnym oraz 22,3% w wieku poprodukcyjnym, natomiast w województwie kujawsko-pomorskim 18,0% osób w wieku przedprodukcyjnym, 59,9% osób w wieku produkcyjnym oraz 22,1% osób w wieku poprodukcyjnym.

Tabela 3. Udział ludności według ekonomicznych grup wieku w ogólnej liczbie ludności w gminie Kijewo Królewskie w latach 2018-2020 (w procentach)

wyszczególnienie	2018	2019	2020
wiek przedprodukcyjny	21,2	20,7	20,5
wiek produkcyjny	62,1	62,4	62,1
wiek poprodukcyjny	16,7	16,9	17,4

Źródło: <https://bdl.stat.gov.pl/>

Kolejną analizowaną kwestią jest saldo migracji wewnętrznych i zagranicznych. W 2020 roku zarejestrowano 53 zameldowania w ruchu wewnętrznym oraz 30 wymeldowań, w wyniku czego saldo migracji wewnętrznych było dodatnie i wynosiło 23. W tym samym roku odnotowano 2 zameldowania z zagranicy oraz żadnego wymeldowania, co daje saldo migracji zagranicznych wynoszące 2. Na przestrzeni analizowanych lat saldo migracji zagranicznych zawsze przyjmowało wartości dodatnie, natomiast saldo migracji wewnętrznych ulegało wahaniom i ostatecznie w 2020 roku przyjęło najwyższą wartość.

Tabela 4. Saldo migracji wewnętrznych i zewnętrznych w gminie Kijewo Królewskie w latach 2018-2020

wyszczególnienie	2018	2019	2020
saldo migracji wewnętrznych	10	-30	23
saldo migracji zagranicznych	2	1	2

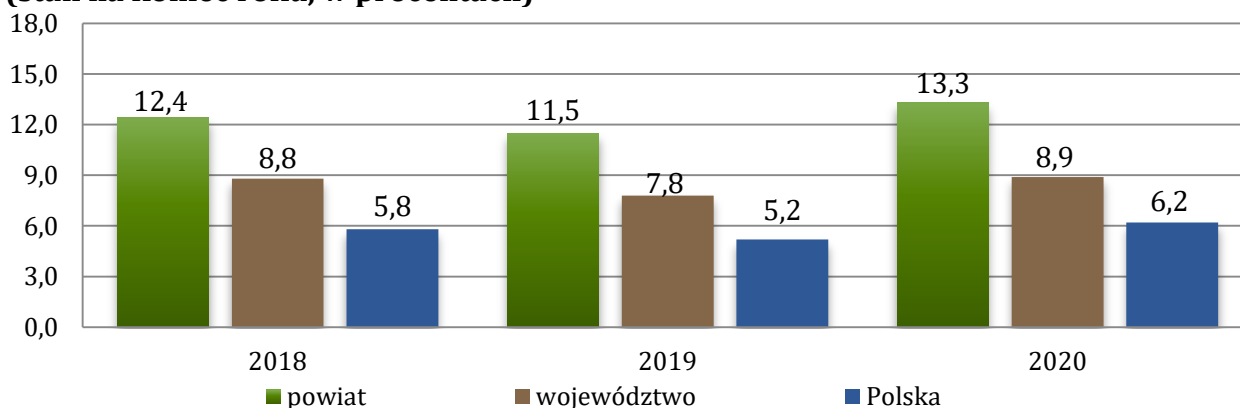
Źródło: <https://bdl.stat.gov.pl>

3. RYNEK PRACY I SYTUACJA GOSPODARCZA



Ważnym wskaźnikiem w ocenie rynku pracy jest stopa bezrobocia rejestrowanego, która jest wyrażonym w procentach stosunkiem liczby osób zarejestrowanych jako bezrobotne w urzędach pracy, do liczby ludności aktywnej zawodowo (zasobu siły roboczej danej populacji). Dane dotyczące stopy bezrobocia na poziomie gmin nie są dostępne, przedstawiona została więc stopa bezrobocia w powiecie chełmińskim. W 2020 roku wyniosła 13,3% i tym samym była znacznie wyższa niż stopa bezrobocia rejestrowana w województwie kujawsko-pomorskim oraz Polsce. Na przestrzeni lat 2018-2019 stopa bezrobocia w powiecie chełmińskim ulegała zmniejszeniu, a następnie w 2020 roku zwiększyła się o 1,8 pp. Wzrost można zaobserwować również w zakresie stopy bezrobocia dla województwa, jak i Polski. Ma to związek z pandemią koronawirusa SARS-CoV-2 oraz wprowadzonymi obostrzeniami.

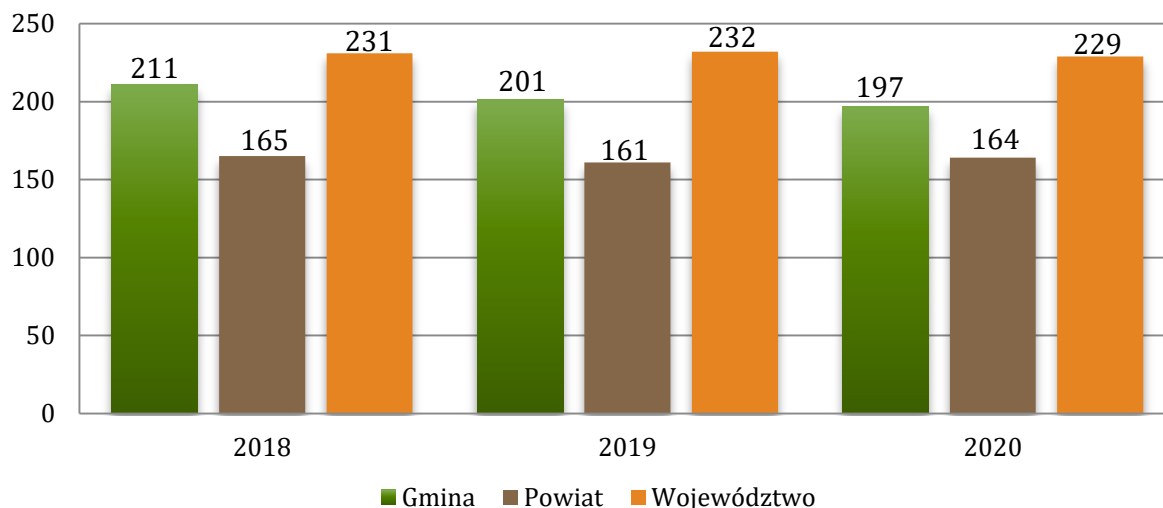
Wykres 3. Stopa bezrobocia w powiecie chełmińskim na przestrzeni lat 2018-2020 w porównaniu do województwa kujawsko-pomorskiego i całej Polski (stan na koniec roku, w procentach)



Źródło: Informacja o bezrobociu i działalności Powiatowego Urzędu Pracy w Chełmnie w roku 2018, 2019 i 2020

Według danych Głównego Urzędu Statystycznego za 2020 rok, w gminie Kijewo Królewskie na 1000 mieszkańców pracowało 197 osób⁷. Tym samym liczba ta była znacznie wyższa niż na terenie całego powiatu chełmińskiego (164) oraz niższa niż w województwie kujawsko-pomorskim (229). Wszystkich pracujących w 2020 roku były 892 osoby. Analizując tę kwestię z podziałem na płeć możemy zauważyć, że odsetek pracujących mężczyzn był nieco wyższy od odsetka kobiet. Mężczyźni stanowili bowiem 51% wszystkich pracujących (455 osób), natomiast kobiety – 49% (437 osób).

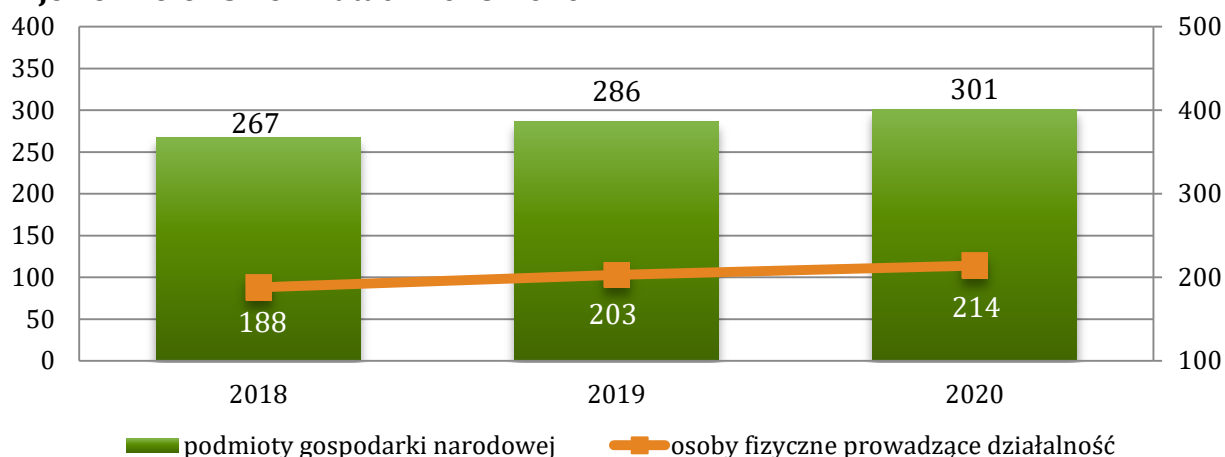
Wykres 4. Liczba osób pracujących na 1000 ludności w gminie Kijewo Królewskie, w powiecie chełmińskim i województwie kujawsko-pomorskim



Źródło: <https://bdl.stat.gov.pl>

Jednym ze wskaźników określających aktywność gospodarczą danej zbiorowości, jest liczba podmiotów gospodarczych funkcjonujących na danym terenie. W gminie Kijewo Królewskie pod koniec 2020 roku w rejestrze REGON zarejestrowanych było łącznie 301 podmiotów gospodarki narodowej, w tym większość stanowiły osoby fizyczne prowadzące działalność gospodarczą – było ich 214 (71,1%). Podobnie sytuacja wyglądała w 2019 roku, kiedy to osób fizycznych prowadzących własną działalność było 203 (71,0%), natomiast wszystkich podmiotów – 286. Na przestrzeni lat 2018-2020 liczba podmiotów gospodarki narodowej wpisanych do rejestru REGON w gminie Kijewo Królewskie uległa zwiększeniu o 12,7%, natomiast liczba osób fizycznych prowadzących działalność wzrosła o 13,8%.

⁷ Bez pracujących w jednostkach budżetowych działających w zakresie obrony narodowej i bezpieczeństwa publicznego, osób pracujących w gospodarstwach indywidualnych w rolnictwie, duchownych oraz pracujących w organizacjach, fundacjach i związkach; bez podmiotów gospodarczych o liczbie pracujących do 9 osób, wg faktycznego miejsca pracy i rodzaju działalności.

Wykres 5. Podmioty gospodarki narodowej wpisane do rejestru REGON w gminie Kijewo Królewskie w latach 2018-2020

Źródło: <https://bdl.stat.gov.pl>

Zgodnie z poniższą tabelą, prywatna działalność gospodarcza w gminie Kijewo Królewskie koncentruje się głównie na handlu hurtowym i detalicznym; naprawie pojazdów samochodowych (55 podmiotów), budownictwie (32 podmioty) oraz przetwórstwie przemysłowym (26 podmiotów). Ważnymi sekcjami są również: transport i gospodarka magazynowa (19 podmiotów), pozostała działalność usługowa (14 podmiotów) oraz działalność profesjonalna, naukowa i techniczna (14 podmiotów). Najmniej zarejestrowanych jest natomiast działalności związanych z dostawą wody, gospodarowaniem ściekami i odpadami oraz z rekultywacją (3 podmioty), jak również kulturą, rozrywką i rekreacją (3 podmioty).

Tabela 5. Rodzaje prowadzonej działalności osób fizycznych w gminie Kijewo Królewskie (stan na koniec 2020 roku)

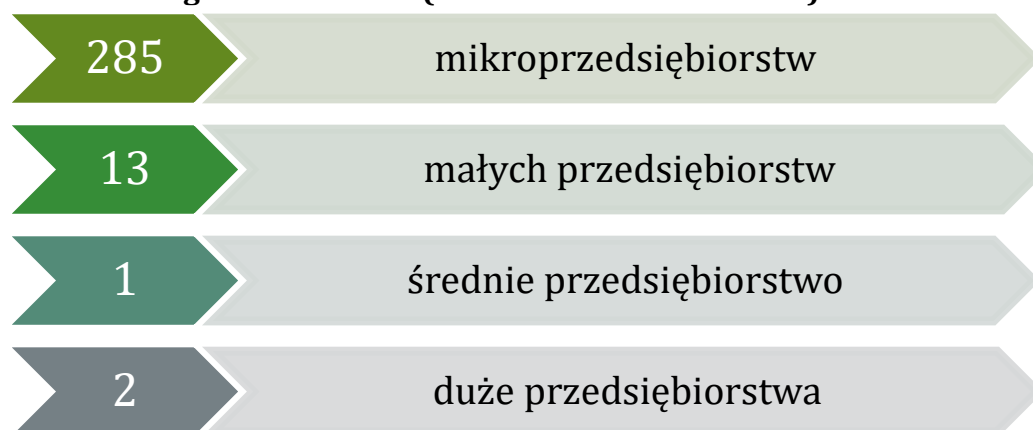
sekcja	liczba
handel hurtowy i detaliczny; naprawa pojazdów samochodowych, włączając motocykle – sekcja G	55
budownictwo – sekcja F	32
przetwórstwo przemysłowe – sekcja C	26
transport i gospodarka magazynowa – sekcja H	19
pozostała działalność usługowa – sekcja S, T, U	14
działalność profesjonalna, naukowa i techniczna – sekcja M	14
opieka zdrowotna i pomoc społeczna – sekcja Q	11
informacja i komunikacja – sekcja J	8
rolnictwo, leśnictwo, łowiectwo, rybactwo – sekcja A	8
działalność w zakresie usług administrowania i działalność wspierająca – sekcja N	6
działalność finansowa i ubezpieczeniowa – sekcja K	6

działalność związana z zakwaterowaniem i usługami gastronomicznymi – sekcja I	5
edukacja – sekcja P	4
działalność związana z kulturą, rozrywką i rekreacją – sekcja R	3
dostawa wody; gospodarowanie ściekami i odpadami oraz działalność związana z rekultywacją – sekcja E	3

Źródło: <https://bdl.stat.gov.pl>

Największa liczba podmiotów gospodarczych działających w gminie Kijewo Królewskie według klas wielkości to mikroprzedsiębiorstwa zatrudniające 0-9 pracowników – jest ich 285 (stan na koniec 2020 roku). Małych przedsiębiorstw zatrudniających 10-49 pracowników było w Gminie 13, a dodatkowo funkcjonowało 1 średnie przedsiębiorstwo, w którym pracuje od 50 do 249 osób. Na terenie gminy Kijewo królewskie działalność prowadzą także 2 duże przedsiębiorstwa.

Rysunek 2. Liczba podmiotów zarejestrowanych na terenie gminy Kijewo Królewskie według klas wielkości (stan na koniec 2020 roku)

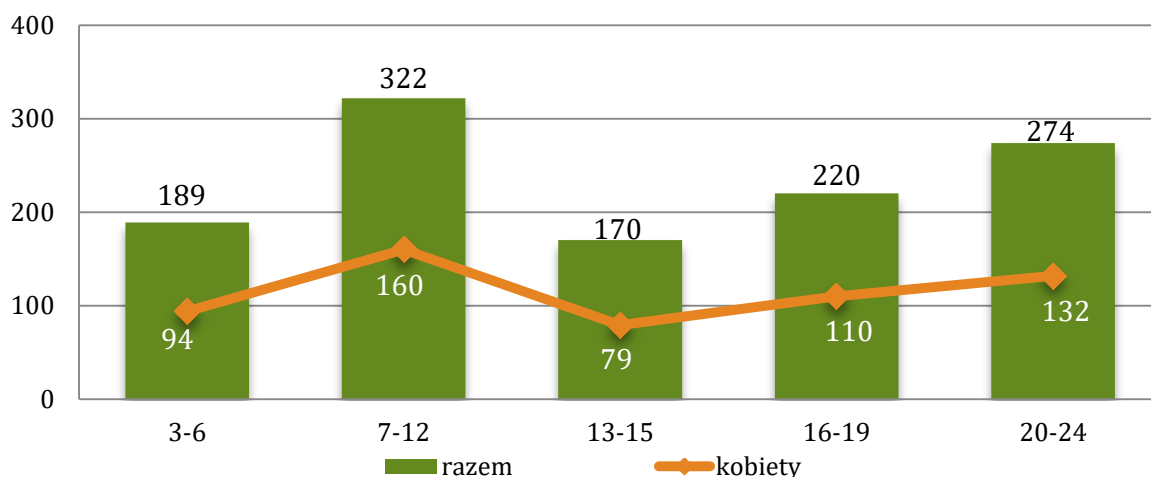


Źródło: <https://bdl.stat.gov.pl>

4. EDUKACJA I WYCHOWANIE



W wieku potencjalnej nauki (3-24 lata) w 2020 roku było 1 175 mieszkańców Gminy, w tym 48,9% stanowiły kobiety (575 osób), a 51,1% mężczyźni (600 osób). Rozpatrując kwestię ludności Gminy z podziałem na poszczególne edukacyjne grupy wiekowe możemy zauważyć, że najwięcej osób miało w przedmiotowym roku 7-12 lat (322 osoby). Na drugim miejscu pod tym względem znalazły się osoby mające 20-24 lata (274 osoby), natomiast na trzecim w wieku 16-19 lat (220 osób). Ludność Gminy według edukacyjnych grup wieku z podziałem na płeć w 2020 roku prezentuje poniższy wykres.

Wykres 6. Ludność gminy Kijewo Królewskie według edukacyjnych grup wieku z podziałem na płeć w 2020 roku

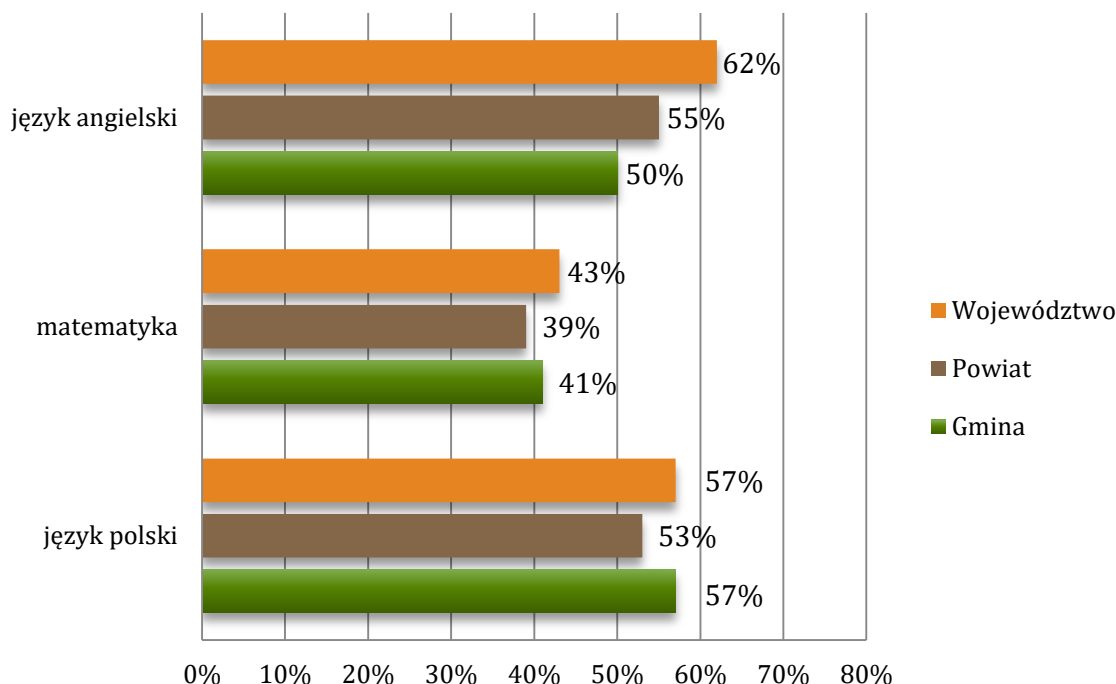
Źródło: <https://bdl.stat.gov.pl/>

Na terenie gminy Kijewo Królewskie sieć publicznych placówek oświatowych w 2020 roku przedstawiała się następująco:

- 1) Szkoła Podstawowa w Kijewie Królewskim,
- 2) Szkoła Podstawowa w Brzozowie,
- 3) Szkoła Podstawowa w Trzebczyku,
- 4) „Mały wielki człowiek” – 3 Punkty Przedszkolne w miejscowościach: Brzozowo, Kijewo Królewskie oraz Płutowo,
- 5) „Przedszkolaki zmieniają świat”, w ramach którego utworzono Punkty Przedszkolne w miejscowościach: Kijewo Królewskie i Płutowo.

Na poniższym wykresie przedstawione zostały wyniki egzaminu ósmoklasisty uczniów z gminy Kijewo Królewskie w porównaniu do wyników uczniów z całego powiatu chełmińskiego i województwa kujawsko-pomorskiego. Z zebranych danych wynika, że uczniowie z Gminy uzyskali nieco gorsze wyniki, niż uczniowie z całego województwa. W porównaniu do powiatu chełmińskiego uczniowie z Gminy mieli lepsze wyniki z języka polskiego (różnica 4 pp.) oraz matematyki (różnica 2 pp.), a nieco gorsze z języka angielskiego (różnica 5 pp.). W stosunku do uczniów z całego województwa kujawsko-pomorskiego uczniowie z Gminy uzyskali takie same wyniki z języka polskiego, a znacznie gorsze z języka angielskiego (różnica 12 pp.) oraz nieco słabsze z matematyki (różnica 2 pp.).

Wykres 7. Wyniki egzaminu ósmoklasisty w 2021 roku uczniów z terenu gminy Kijewo Królewskie, powiatu chełmińskiego i województwa kujawsko-pomorskiego



Źródło: <https://mapa.wyniki.edu.pl/>

5. KULTURA, SPORT I REKREACJA



Działalność kulturalną na terenie Gminy prowadzi między innymi Gminny Ośrodek Kultury w Kijewie Królewskim, który oferuje szeroką ofertę zajęć edukacyjnych i rozwojowych dla mieszkańców w różnym wieku. W 2020 roku zorganizowano 44 imprezy, w których uczestniczyło łącznie 1 710 osób. Z analizowanych danych wynika, że liczba wydarzeń kulturalnych

oraz osób biorących w nich udział uległa zwiększeniu – w porównaniu do 2019 roku liczba uczestników wzrosła ponad dwukrotnie.

Tabela 6. Liczba imprez i uczestników w gminie Kijewo Królewskie na przestrzeni lat 2018-2020

wyszczególnienie	2018	2019	2020
liczba imprez	34	36	44
liczba uczestników imprez	615	740	1 710

Źródło: <https://bdl.stat.gov.pl/>

Promocją i upowszechnianiem czytelnictwa, popularyzacją literatury, udzielaniem informacji oraz profesjonalną pomocą użytkownikom w poszukiwaniu wiadomości zajmuje się Gminna Biblioteka Publiczna w Kijewie Królewskim. Stan księgozbioru w 2020 roku wyniósł 8 120 woluminów – to o 7,9% więcej niż w 2019 roku oraz o 5,8% więcej niż w 2018 roku. W 2020 roku zarejestrowano 308 czytelników – to mniej niż w poprzednich latach, co prezentuje poniższa tabela.

Tabela 7. Stan księgozbioru oraz liczba czytelników w Gminnej Bibliotece Publicznej w Kijewie Królewskim na przestrzeni lat 2018-2020

wyszczególnienie	2018	2019	2020
stan księgozbioru	7 678	7 739	8 120
liczba czytelników	374	335	308

Źródło: <https://bdl.stat.gov.pl/>

6. OPIEKA ZDROWOTNA



Na terenie gminy Kijewo Królewskie funkcjonuje Samodzielny Publiczny Zakład Opieki Zdrowotnej, który oferuje świadczenia w następujących gabinetach: poradni POZ, pielęgniarki POZ, pielęgniarki szkolnej, położnej POZ, ginekologiczno-położniczym oraz stomatologicznym.

Z danych Głównego Urzędu Statystycznego wynika, iż w 2020 roku w ramach ambulatoryjnej opieki zdrowotnej udzielono łącznie 13 284 porady – ich liczba w porównaniu do 2018 roku zmniejszyła się o 20,1%, natomiast w stosunku do 2019 roku zauważalny jest spadek o 19,8%. W zakresie podstawowej opieki zdrowotnej w 2020 roku udzielono 12 575 porad – liczba ta w stosunku do 2018 roku zmalała o 21,6%, natomiast w porównaniu do 2019 roku można zauważyć spadek o 21,1%.

Tabela 8. Liczba udzielonych porad zdrowotnych na terenie gminy Kijewo Królewskie w latach 2018-2020

wyszczególnienie	2018	2019	2020
liczba porad w ramach ambulatoryjnej opieki zdrowotnej	16 626	16 561	13 284
liczba porad w ramach podstawowej opieki zdrowotnej	16 038	15 938	12 575

Źródło: https://bdl.stat.gov.pl

7. BEZPIECZEŃSTWO PUBLICZNE



Bezpieczeństwo publiczne jest to ogół warunków i instytucji chroniących życie, zdrowie, mienie obywateli oraz majątek ogólnonarodowy, ustrój i suwerenność państwa przed zjawiskami groźnymi dla ładu prawnego. Bezpieczeństwo publiczne umożliwia sprawne funkcjonowanie społeczeństwa. W gminie Kijewo Królewskie o bezpieczeństwo i porządek dbają funkcjonariusze z Posterunku Policji w Unisławiu, który funkcjonuje w ramach Komendy Powiatowej Policji w Chełmnie.

Ochronę przeciwpożarową w Gminie zapewniają 4 Ochotnicze Straże Pożarne w: Kijewie Królewskim, Brzozowie, Trzebczu Szlacheckim i Płutowie.

8. DZIAŁALNOŚĆ ORGANIZACJI POZARZĄDOWYCH



Organizacje pozarządowe to wszystkie podmioty, które nie są organami lub jednostkami podległymi administracji publicznej (rządowej i samorządowej) oraz których działalność nie jest nastawiona na osiągnięcie zysku⁸. Do roli organizacji pozarządowych można zaliczyć: budowę kapitału społecznego przez tworzenie sieci powiązań międzyludzkich, mobilizacja grup społecznych i jednostek do większej aktywności „obywatelskiej, politycznej, kulturalnej, artystycznej czy religijnej”⁹.

Oprócz wspomnianych, ważną rolę omawianych instytucji jest dostawa usług nieopłacalnych z punktu widzenia sektora prywatnego oraz takich, których nie jest w stanie, z racji braku odpowiednich narzędzi, dostarczyć państwo. Zadaniem takich grup jest między innymi zapewnienie dóbr i usług w dążeniu do poprawy warunków ekologicznych, opieki zdrowotnej, przeciwdziałanie łamaniu praw człowieka, a także walka z głodem¹⁰.

Obszary, kierunki i formy realizacji wspólnych zadań i współpracy Gminy z organizacjami pozarządowymi określone zostały w *Programie współpracy Gminy Kijewo Królewskie z organizacjami pozarządowymi oraz podmiotami wymienionymi w art. 3 ust. 3 ustawy o działalności pożytku publicznego i o wolontariacie na 2021 rok* zatwierdzonym uchwałą Nr XVI/124/2020 Rady Gminy Kijewo Królewskie z dnia 30 listopada 2020 roku.

⁸ <https://poradnik.ngo.pl/>

⁹ J. Oniszczyk, Współczesne państwo w teorii i praktyce. Wybrane elementy, s. 269.

¹⁰ M. Yaziji, J. Doh, Organizacje pozarządowe a korporacje, s. 15.

Na obszarze gminy Kijewo Królewskie w 2021 roku funkcjonowały następujące organizacje pozarządowe:

- Stowarzyszenie na Rzecz Rozwoju Gminy Kijewo Królewskie,
- Ludowy Klub Sportowy „Pomowiec”,
- Lokalna Grupa Działania „Zakole Dolnej Wisły”,
- Ochotnicze Straże Pożarne,
- Koło Gospodyń Wiejskich w Brzozowie, Kijewie Królewskim, Bajerzu i Kiełpiu.

W kontekście prawidłowości i efektywności prowadzenia działań w Gminie, niezwykle istotnym potencjałem jest kadra Urzędu Gminy oraz jednostek organizacyjnych (m.in. GOPS, placówki oświatowe). System realizacji zadań publicznych determinuje całokształt działań rozwojowych, w szczególności planowania i realizowania inwestycji, w tym finansowanych ze środków zewnętrznych, wdrażania nowych metod zarządczych oraz obsługi klientów (mieszkańców, przedsiębiorców, inwestorów, turystów itp.). To właśnie jakość pracy administracji w ogromnej mierze narzuca tempo rozwoju wspólnoty lokalnej. Podstawą wdrożenia w życie założeń Strategii będzie partnerstwo i skonsolidowane podejście do obszarów problemowych. Skala i charakter wyzwań rozwojowych, przed jakimi stoi samorząd w zakresie rozwiązywania problemów społecznych, wymagają kompleksowego ich rozwiązywania oraz działania z wykorzystaniem efektu synergii (uzyskiwanie zwielokrotnionych korzyści dzięki umiejętnemu połączeniu części składowych całości).

9. POMOC SPOŁECZNA



Pomoc społeczna jest instytucją polityki społecznej państwa mającą na celu umożliwienie osobom i rodzinom przezwycięzenie trudnych sytuacji życiowych, których nie są one w stanie pokonać, wykorzystując własne uprawnienia, zasoby i możliwości. Główną jednostką wykonującą zadania z zakresu pomocy społecznej na terenie gminy Kijewo Królewskie jest Gminny Ośrodek Pomocy Społecznej. Zadania „Ośrodka” z zakresu ustawy o pomocy społecznej polegają w szczególności na:

1. przyznawaniu i wypłacaniu przewidzianych ustawą świadczeń;
2. pracy socjalnej;
3. prowadzeniu i rozwoju niezbędnej infrastruktury socjalnej;
4. analizie i ocenie zjawisk rodzących zapotrzebowanie na świadczenia z pomocy społecznej;
5. realizacji zadań wynikających z rozeznaczonych potrzeb społecznych;
6. rozwijaniu nowych form pomocy społecznej i samopomocy w ramach zidentyfikowanych potrzeb.

Do zadań własnych gminy o charakterze obowiązkowym z zakresu pomocy społecznej, realizowanych przez „Ośrodek” należą:

1. opracowanie i realizacja gminnej strategii rozwiązywania problemów społecznych, ze szczególnym uwzględnieniem programów pomocy społecznej, profilaktyki i rozwiązywania problemów alkoholowych i innych, których celem jest integracja osób i rodzin z grup szczególnego ryzyka;
2. sporządzanie oceny zasobów pomocy społecznej w oparciu o analizę lokalnej sytuacji społecznej i demograficznej;
3. udzielanie schronienia, zapewnienie posiłku oraz niezbędnego ubrania osobom tego pozbawionym;
4. przyznawanie i wypłacanie zasiłków okresowych;
5. przyznawanie i wypłacanie zasiłków celowych;
6. przyznawanie i wypłacanie zasiłków celowych na pokrycie wydatków powstałych w wyniku zdarzenia losowego;
7. przyznawanie i wypłacanie zasiłków celowych na pokrycie wydatków na świadczenia zdrowotne osobom bezdomnym oraz innym osobom nie mającym dochodu i możliwości uzyskania świadczeń na podstawie przepisów o świadczeniach opieki zdrowotnej finansowanych ze środków publicznych;
8. przyznawanie zasiłków celowych w formie biletu kredytowanego;
9. opłacanie składek na ubezpieczenia emerytalne i rentowe za osobę, która zrezygnuje z zatrudnienia w związku z koniecznością sprawowania bezpośredniej, osobistej opieki nad długotrwale lub ciężko chorym członkiem rodziny oraz wspólnie niezamieszkującymi matką, ojcem lub rodzeństwem;
10. praca socjalna;
11. organizowanie i świadczenie usług opiekuńczych, w tym specjalistycznych, w miejscu zamieszkania, z wyłączeniem specjalistycznych usług opiekuńczych dla osób z zaburzeniami psychicznymi;
12. prowadzenie i zapewnienie miejsc w mieszkaniach chronionych;
13. dożywianie dzieci;
14. sprawienie pogrzebu, w tym osobom bezdomnym;
15. kierowanie do domu pomocy społecznej i ponoszenie odpłatności za pobyt mieszkańca gminy w tym domu;
16. pomoc osobom mającym trudności w przystosowaniu się do życia po zwolnieniu z zakładu karnego;
17. sporządzanie sprawozdawczości oraz przekazywanie jej właściwemu wojewodzie, również w formie dokumentu elektronicznego, z zastosowaniem systemu teleinformatycznego;
18. utworzenie i utrzymanie ośrodka, w tym zapewnienie środków na wynagrodzenia pracowników;
19. przyznawanie i wypłacanie zasiłków stałych;
20. opłacanie składek na ubezpieczenie zdrowotne określonych w przepisach o świadczeniach opieki zdrowotnej finansowanych ze środków publicznych.

Do zadań własnych gminy realizowanych przez „Ośrodek” należą:

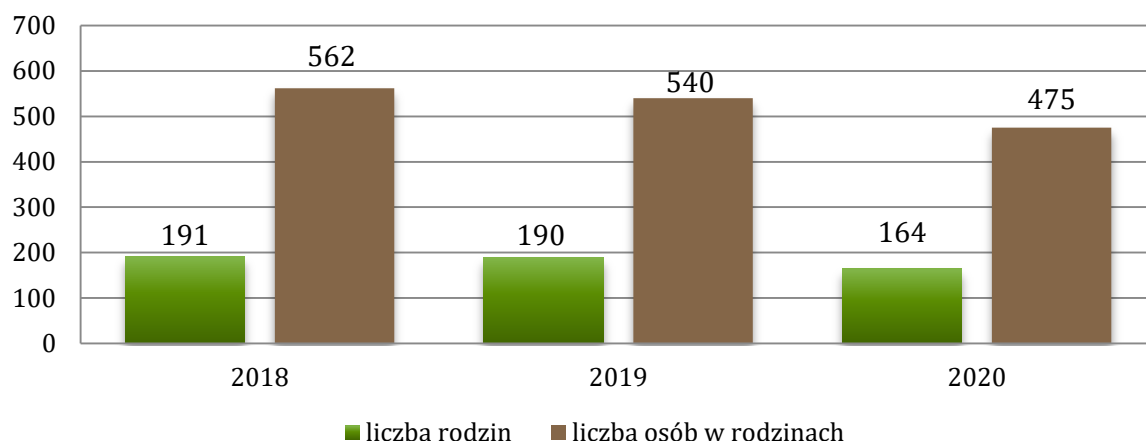
1. przyznawanie i wypłacanie zasiłków specjalnych celowych;
2. przyznawanie i wypłacanie pomocy na ekonomiczne usamodzielnienie w formie zasiłków, pożyczek oraz pomocy w naturze;
3. prowadzenie i zapewnienie miejsc w domach pomocy społecznej i ośrodkach wsparcia o zasięgu gminnym oraz kierowanie do nich osób wymagających opieki;
4. podejmowanie innych zadań z zakresu pomocy społecznej wynikających z rozeznaczonych potrzeb gminy, w tym tworzenie i realizacja programów osłonowych;
5. współpraca z powiatowym urzędem pracy w zakresie upowszechniania ofert pracy oraz informacji o wolnych miejscach pracy, upowszechnianie informacji o usługach poradnictwa zawodowego i o szkoleniach.

Do zadań zleconych z zakresu administracji rządowej realizowanych przez „Ośrodek” należą:

1. organizowanie i świadczenie specjalistycznych usług opiekuńczych w miejscu zamieszkania dla osób z zaburzeniami psychicznymi;
2. przyznawanie i wypłacanie zasiłków celowych na pokrycie wydatków związanych z klęską żywiołową lub ekologiczną;
3. prowadzenie i rozwój infrastruktury środowiskowych domów samopomocy dla osób z zaburzeniami psychicznymi;
4. realizacja zadań wynikających z rządowych programów pomocy społecznej, mających na celu ochronę poziomu życia osób, rodzin i grup społecznych oraz rozwój specjalistycznego wsparcia;
5. przyznawanie i wypłacanie zasiłków celowych, a także udzielanie schronienia, posiłku oraz niezbędnego ubrania cudzoziemcom;
6. przyznawanie i wypłacanie zasiłków celowych, a także udzielanie schronienia, posiłku i niezbędnego ubrania cudzoziemcom, którzy uzyskali zgodę na pobyt tolerowany na terytorium Rzeczypospolitej Polskiej;
7. wypłacanie wynagrodzenia za sprawowanie opieki.

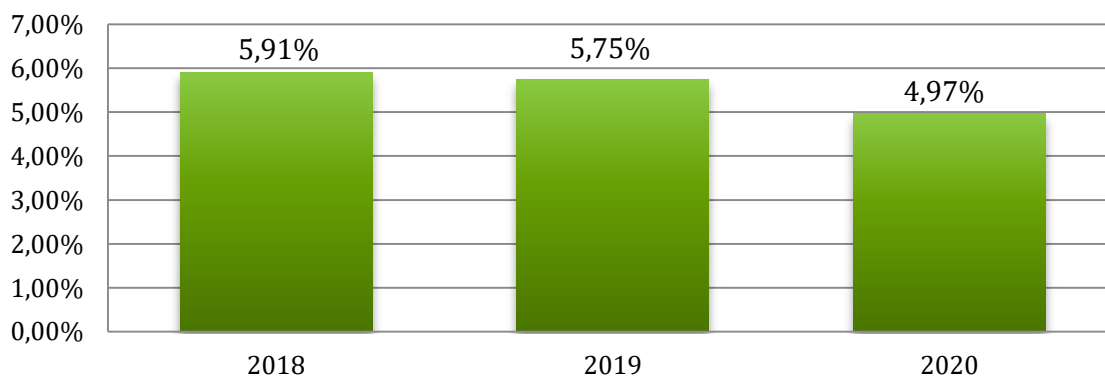
Ośrodek realizuje zadania własne gminy, zadania zlecone gminie przez administrację rządową z zakresu pomocy społecznej, zadania wynikające z rozeznaczonych potrzeb gminy, bądź z rządowych programów pomocowych na podstawie i w granicach obowiązujących aktów prawnych. „Ośrodek” realizując zadania zlecone z zakresu administracji rządowej kieruje się ustaleniami przekazanymi przez wojewodę. Wykonując zadania własne Gminy w zakresie pomocy społecznej kieruje się natomiast ustaleniami Wójta Gminy Kijewo Królewskie oraz uchwałami Rady Gminy.

Na przestrzeni lat 2018-2020 liczba rodzin korzystających z pomocy społecznej w gminie Kijewo Królewskie uległa zmniejszeniu. W 2020 roku z pomocy skorzystały 164 rodziny, w 2019 roku – 190, natomiast w 2018 roku – 191 rodzin. W stosunku do 2018 roku liczba rodzin korzystających z pomocy społecznej zmniejszyła się o 14,1%. Na przestrzeni analizowanych lat liczba osób korzystających z pomocy społecznej również uległa spadkowi – w odniesieniu do 2018 roku o 15,5%.

Wykres 8. Liczba rodzin i osób w rodzinach korzystających z pomocy społecznej w gminie Kijewo Królewskie w latach 2018-2020

Źródło: Ocena Zasobów Pomocy Społecznej za 2020 rok

Liczba pobierających świadczenia pomocy społecznej na 1000 mieszkańców określana jest jako wskaźnik deprivacji lokalnej. Na przestrzeni lat 2018-2020 wartość tego wskaźnika uległa zmniejszeniu. W 2020 roku wyniosła 4,97%, w 2019 roku – 5,75%, natomiast w 2018 roku – 5,91%. W porównaniu do 2018 roku wskaźnik ten uległ zmniejszeniu o 0,94 pp. Dane w tym zakresie zaprezentowane zostały na poniższym wykresie.

Wykres 9. Wskaźnik deprivacji lokalnej na przestrzeni lat 2018-2020 w gminie Kijewo Królewskie

Źródło: Ocena Zasobów Pomocy Społecznej za 2020 rok

Poniższa tabela przedstawia liczbę osób korzystających z pomocy społecznej w podziale na ekonomiczne grupy wieku i płeć. Z danych tych wynika, iż w 2020 roku korzystających z tego typu pomocy było 100 osób w wieku przedprodukcyjnym, 105 osób w wieku produkcyjnym oraz 12 osób w wieku poprodukcyjnym. Korzystających z pomocy społecznej kobiet było prawie tyle samo co mężczyzn (liczba kobiet – 109, liczba mężczyzn – 108). Analizując dynamikę zmian dostrzec można tendencję spadkową w zakresie liczby osób w wieku przedprodukcyjnym, produkcyjnym i poprodukcyjnym, korzystających z pomocy społecznej.

Tabela 9. Liczba osób korzystających z pomocy społecznej w podziale na wiek i płeć w latach 2018-2020 w gminie Kijewo Królewskie

wiek	2018		2019		2020	
	ogółem	kobiety	ogółem	kobiety	ogółem	kobiety
0-17	133	64	124	57	100	46
produkcyjny	118	68	110	59	105	54
poprodukcyjny	19	14	19	15	12	9
ogółem	270	146	253	131	217	109

Źródło: Ocena Zasobów Pomocy Społecznej za 2018, 2019 i 2020 rok

W 2020 roku świadczenia pieniężne zostały udzielone 138 mieszkańcom gminy Kijewo Królewskie, natomiast świadczenie niepieniężne – 108 osobom. W stosunku do 2019 roku widoczna jest tendencja wzrostowa w zakresie liczby osób otrzymujących świadczenie pieniężne (20%) oraz spadkowa w przypadku świadczeń niepieniężnych (28,9%). Dane statystyczne w tym zakresie przedstawia poniższa tabela.

Tabela 10. Liczba osób, którym udzielono pomocy w formie świadczeń pieniężnych i niepieniężnych w latach 2018-2020 w gminie Kijewo Królewskie

wyszczególnienie	2018	2019	2020
świadczenie pieniężne	126	115	138
świadczenie niepieniężne	144	152	108

Źródło: Ocena Zasobów Pomocy Społecznej za 2018, 2019 i 2020 rok

Osoby długotrwale korzystające z pomocy społecznej to te, które w ciągu ostatnich 3 lat (36 miesięcy) były zarejestrowane w systemie świadczeń pomocy społecznej przez co najmniej 18 miesięcy. W porównaniu do 2019 roku liczba osób długotrwale pobierających świadczenie zmniejszyła się ze 153 do 142. Oznacza to spadek o 7,2%. Różnice w zakresie płci osób długotrwale pobierających świadczenie w 2020 roku są znaczne – mężczyźni stanowili 41,5% wszystkich osób, którym świadczenie to zostało przyznane, a kobiety – 58,5%.

Tabela 11. Liczba osób długotrwale pobierających świadczenie w podziale na płeć w latach 2018-2020 w gminie Kijewo Królewskie

płeć	2018	2019	2020
kobiety	2	81	83
mężczyźni	2	72	59
ogółem	4	153	142

Źródło: Ocena Zasobów Pomocy Społecznej za 2018, 2019 i 2020 rok

W 2020 roku najczęstszym powodem przyznawania pomocy społecznej w gminie Kijewo Królewskie było ubóstwo – z tego powodu pomoc otrzymało 105 rodzin. Na drugim miejscu pod względem liczby rodzin, którym udzielono pomocy społecznej znajdowała się długotrwała lub ciężka choroba (77 rodzin), natomiast na trzecim – bezrobocie (67 rodzin). Wśród powodów udzielania świadczeń charakteryzujących się znaczną ilością rodzin je otrzymujących, znajduje się także niepełnosprawność

(52 rodziny) oraz bezradność w sprawach opiekuńczo-wychowawczych i prowadzenia gospodarstwa domowego (30 rodzin).

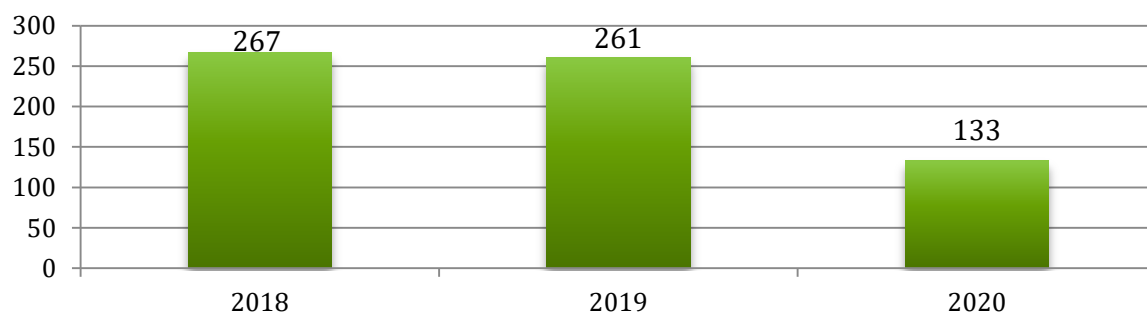
Tabela 12. Powody udzielania świadczeń w gminie Kijewo Królewskie na przestrzeni lat 2018-2020

Lp.	powód udzielenia świadczeń	2018	2019	2020
1	ubóstwo	126	124	105
2	długotrwała lub ciężka choroba	93	87	77
3	bezrobocie	84	79	67
4	niepełnosprawność	61	60	52
5	bezradność w sprawach opiekuńczo-wychowawczych i prowadzenia gospodarstwa domowego	41	39	30
	w tym rodziny niepełne	24	21	19
	w tym rodziny wielodzietne	8	8	8
6	potrzeba ochrony macierzyństwa	16	14	14
	w tym wielodzietność	13	12	10
7	alkoholizm	13	11	9
8	trudności w przystosowaniu do życia po zwolnieniu z zakładu karnego	3	5	3
9	bezdomyłość	2	2	3
10	przemoc w rodzinie	1	11	1
11	sytuacja kryzysowa	0	0	1
12	zdarzenia losowe	1	3	0

Źródło: Ocena Zasobów Pomocy Społecznej za 2018, 2019 i 2020 rok

Poniżej przedstawione zostały dane dotyczące liczby rodzin, z którymi przeprowadzono wywiady środowiskowe w okresie od 2018 do 2020 roku. W 2018 roku przeprowadzono je z 267 rodzinami, w 2019 roku z 261 rodzinami, natomiast w 2020 roku ze 133 rodzinami. W porównaniu do 2018 roku liczba rodzin, z którymi przeprowadzono wywiady środowiskowe zmniejszyła się o 50,2%, natomiast w stosunku do 2019 roku spadła o 49,0%.

Wykres 10. Liczba rodzin, z którymi przeprowadzono wywiady środowiskowe w gminie Kijewo Królewskie na przestrzeni lat 2018-2020



Źródło: Ocena Zasobów Pomocy Społecznej za 2018, 2019 i 2020 rok

10. ZASOBY INSTYTUCJONALNE W ZAKRESIE ROZWIĄZYWANIA PROBLEMÓW SPOŁECZNYCH



Poniżej przedstawione zostały zasoby instytucjonalne w zakresie rozwiązywania problemów społecznych funkcjonujące na terenie gminy Kijewo Królewskie. Należą do nich:


- Gminny Ośrodek Pomocy Społecznej,
- Gminna Komisja Rozwiązywania Problemów Alkoholowych,
- Zespół Interdyscyplinarny ds. Przeciwdziałania Przemocy w Rodzinie,
- Punkt Konsultacyjny,
- placówki oświatowe,
- Gminny Ośrodek Kultury,
- Gminna Biblioteka Publiczna,
- placówki służby zdrowia,
- organizacje pozarządowe, kościoły oraz inne podmioty, o których mowa w art. 3 ust. 3 ustawy z dnia 24 kwietnia 2003 r. o działalności pożytku publicznego i o wolontariacie.

III. DIAGNOZA SYTUACJI SPOŁECZNEJ W GMINIE KIJEWÓ KRÓLEWSKIE

Na podstawie danych empirycznych przekazanych przez Gminny Ośrodek Pomocy Społecznej w Kijewie Królewskim, danych Głównego Urzędu Statystycznego, Powiatowego Urzędu Pracy oraz Gminnej Komisji Rozwiązywania Problemów Alkoholowych, do każdego z obszarów wymienionych we wprowadzeniu do Strategii przeprowadzono analizy diagnostyczne (diagnoza sytuacji społecznej), w skład których wchodzi charakterystyka i skala problemu oraz podejmowanych działań interwencyjnych. W części diagnostycznej przedstawiona została również analiza SWOT¹¹.

1. WSPIERANIE RODZINY I SYSTEMU PIECZY ZASTĘPCZEJ

Podstawowe informacje, skala problemu i działań interwencyjnych



Wspieranie rodziny przeżywającej trudności w wypełnianiu funkcji opiekuńczo-wychowawczych to zespół planowych działań mających na celu przywrócenie rodzinie zdolności do ich wypełniania. Wspieranie rodziny jest prowadzone za jej zgodą i aktywnym udziałem, z uwzględnieniem zasobów własnych oraz źródeł wsparcia zewnętrznego. Wsparcie rodziny polega w szczególności na:

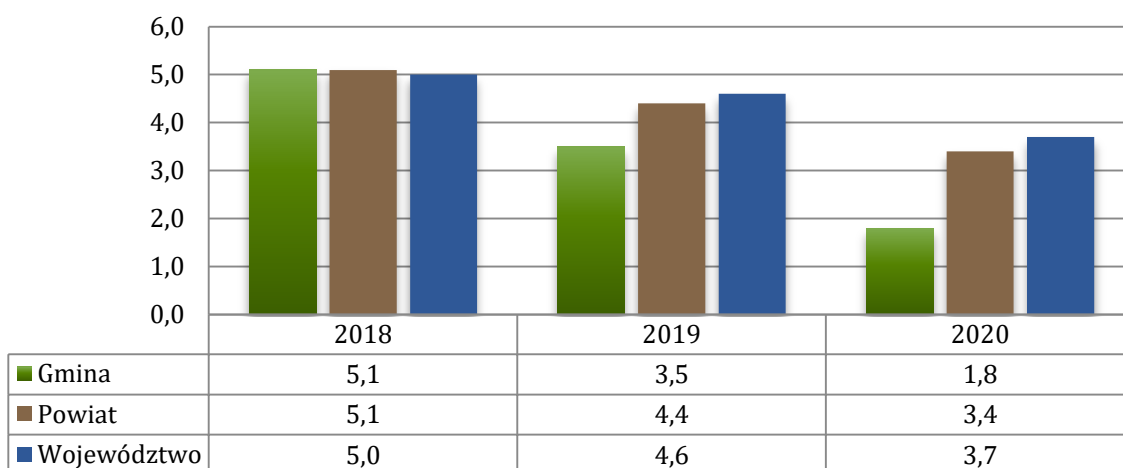
1. wzmocnieniu roli i funkcji rodziny,
2. rozwijaniu umiejętności opiekuńczo-wychowawczych rodziny,
3. podniesieniu świadomości w zakresie planowania oraz funkcjonowania rodziny,
4. pomocy w integracji rodziny,
5. przeciwdziałaniu marginalizacji i degradacji społecznej rodziny,
6. dążeniu do reintegracji rodziny,
7. pracy z rodziną,
8. pomocy w opiece i wychowaniu dziecka.

Analiza obszaru jakim jest wspieranie rodziny i system pieczy zastępczej została rozpoczęta od przedstawienia wskaźnika dotyczącego małżeństw mieszkańców gminy Kijewo Królewskie w porównaniu do wartości w całym województwie kujawsko-pomorskim oraz powiecie chełmińskim. Na przestrzeni lat 2018-2020 liczba małżeństw na 1000 ludności systematycznie się zmniejszała – zarówno w Gminie, powiecie, jak

¹¹ Analiza SWOT wskazuje czynniki mające wpływ na możliwości interwencji, w podziale na mocne i słabe strony, szanse i zagrożenia. Mocne i słabe strony to czynniki wewnętrzne (GMK), takie na które mamy wpływ i takie które odnoszą się do teraźniejszości; szanse i zagrożenia to czynniki zewnętrzne (województwo, kraj, Europa), takie na które mamy niewielki wpływ i takie które mogą odnosić się do przyszłości.

i całym województwie. W 2020 roku na terenie Gminy wskaźnik małżeństw kształtował się na poziomie 1,8 i tym samym był niższy niż w powiecie (3,4) oraz województwie (3,7). W porównaniu do 2018 roku wskaźnik małżeństw na 1000 ludności w gminie Kijewo Królewskie uległ zmniejszeniu o 3,3 pp., natomiast w stosunku do 2019 roku zauważalny jest spadek o 1,7 pp.

Wykres 11. Liczba małżeństw na 1000 ludności w gminie Kijewo Królewskie w porównaniu do powiatu chełmińskiego i województwa kujawsko-pomorskiego w latach 2018-2020



Źródło: <https://bdl.stat.gov.pl>

Wszystkie jednostki pomocowe działające na terenie Gminy w określony sposób zajmują się wspieraniem rodziny w różnych obszarach jej funkcjonowania, a ich integralne, holistyczne oddziaływania pozwalają uzyskać zamierzone efekty i wprowadzić istotne zmiany w zakresie funkcjonowania instytucji rodziny. Główną jednostką organizacyjną zajmującą się szeroko rozumianym wspieraniem rodziny jest Gminny Ośrodek Pomocy Społecznej, który służy pomocą rodzinom z Gminy znajdującym się w trudnej sytuacji życiowej, prowadzi działania zmierzające do zaspokojenia niezbędnych ich potrzeb i umożliwiające życie w warunkach odpowiadających godności człowieka. W dalszej części dokumentu przedstawione zostały dane dotyczące liczby rodzin korzystających z pomocy i wsparcia instytucji zajmujących się wspieraniem rodziny oraz podejmowane przez te instytucje działania.

W 2020 roku przyznano łącznie 192 świadczenia rodzinom posiadającym jedno dziecko, 1 595 świadczeń rodzinom z dwójką dzieci, 2 023 świadczenia rodzinom z trójką dzieci oraz 1 377 świadczeń rodzinom z czwórką lub większą liczbą dzieci. W 2020 roku udzielono łącznie 574 świadczenia pieniężne oraz 4 613 świadczeń niepieniężnych. Szczegółowe dane w zakresie liczby przyznanych świadczeń niepieniężnych oraz pieniężnych przedstawia poniższa tabela.

Tabela 13. Rodzaje świadczeń, z których korzystały poszczególne typy rodzin z dziećmi w 2020 roku w gminie Kijewo Królewskie

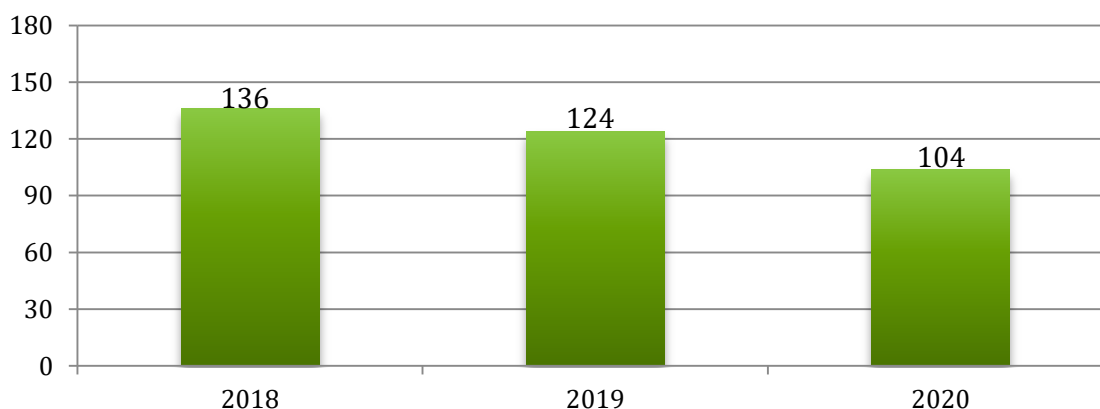
liczba dzieci	ogółem	świadczenia pieniężne	świadczenia niepieniężne
jedno dziecko	192	69	123
dwoje dzieci	1 595	189	1 406
troje dzieci	2 023	176	1 847
czworo i więcej dzieci	1 377	140	1 237

Źródło: Ocena Zasobów Pomocy Społecznej za 2020 rok

Dodatkowym świadczeniem wspierającym rodzinę jest „świadczenie wychowawcze 500+”. Program Rodzina 500+ został wprowadzony ustawą o pomocy państwa w wychowywaniu dzieci i funkcjonuje od 1 kwietnia 2016 roku. Świadczenie wychowawcze przysługuje rodzicom bądź opiekunom dziecka do dnia ukończenia przez nie 18 roku życia w wysokości 500 zł miesięcznie. Celem świadczenia wychowawczego jest częściowe pokrycie wydatków związanych z wychowywaniem dziecka, w tym z opieką nad nim i zaspokojeniem jego potrzeb życiowych. W 2019 na świadczenie wychowawcze 500+ wydatkowano kwotę 4 012 090,74 zł, natomiast w 2020 roku – 5 033 959,54 zł. Na przestrzeni lat 2019-2020 nastąpił zatem znaczny wzrost kwoty świadczeń, który wyniósł 25,5%.

Na poniższym wykresie zaprezentowana została liczba rodzin, korzystających z zasiłków rodzinnych wraz z dodatkami oraz z jednorazowej zapomogi z tytułu urodzenia dziecka na przełomie lat 2018-2020. Można zauważyć, że ze świadczeń tych w 2020 roku korzystały 104 rodziny, czyli o 16,1% mniej niż w roku 2019 roku oraz o 23,5% mniej niż w 2018 roku. Kwota wypłaconych świadczeń w 2020 roku wyniosła 599 224,74 zł i tym samym w porównaniu do roku poprzedniego była niższa o 5,1%.

Wykres 12. Liczba rodzin korzystających z zasiłków rodzinnych wraz z dodatkami oraz korzystających z jednorazowej zapomogi z tytułu urodzenia dziecka na przestrzeni lat 2018-2020 w gminie Kijewo Królewskie



Źródło: Ocena Zasobów Pomocy Społecznej za 2020 rok

Z tytułu urodzenia się dziecka, u którego zdiagnozowano ciężkie i nieodwracalne upośledzenie albo nieuleczalną chorobę zagrażającą jego życiu, które powstały w prenatalnym okresie rozwoju dziecka lub w czasie porodu przysługuje jednorazowe świadczenie w wysokości 4 000 zł. Ośrodek jest realizatorem zadań ustawy z dnia 4 listopada 2016 roku o wsparciu kobiet w ciąży i rodzin „Za Życiem”. Na przestrzeni lat 2018-2020 powyższe świadczenie zostało przyznane łącznie 3 osobom – wszystkie w 2019 roku.

Zgodnie z Rozporządzeniem Rady Ministrów z dnia 30 maja 2018 roku w sprawie szczegółowych warunków realizacji rządowego programu „Dobry start”, Gmina otrzymała do realizacji nowe zadanie z dniem 01.07.2018 roku, którym było ustalenie prawa i wypłata świadczeń „Dobry start”. Świadczenie przysługuje w związku z rozpoczęciem roku szkolnego dzieciom lub osobom uczącym się do 20 roku życia oraz dzieciom lub osobom uczącym się do 24 roku życia – w przypadku dzieci lub osób uczących się i legitymujących się orzeczeniem o niepełnosprawności.

W 2020 roku wypłacono 584 świadczenia „Dobry start”, czyli o 13 mniej niż w roku poprzednim. W 2019 roku kwota świadczenia „Dobry start” wyniosła 179 100 zł, natomiast w 2020 roku – 175 800 zł. Z powyższych danych wynika, że liczba dzieci korzystających z Programu „Dobry start” uległa niewielkiemu zmniejszeniu.

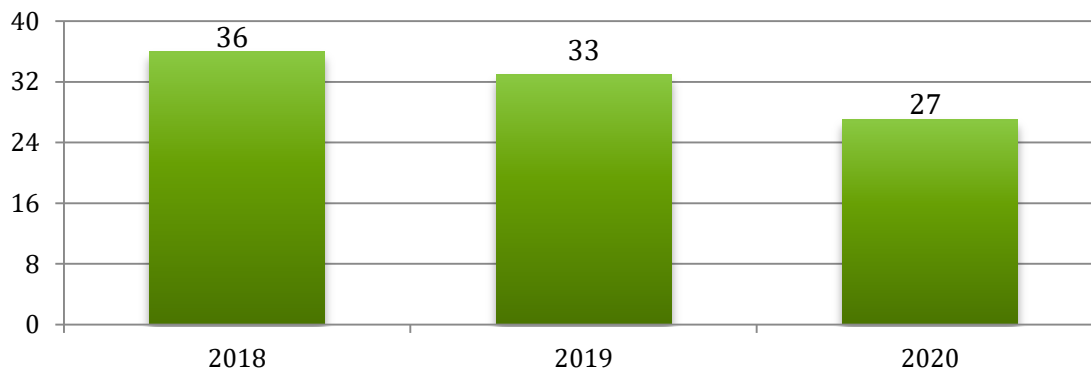
Tabela 14. Liczba wypłaconych świadczeń „Dobry start” oraz środki przeznaczone na jego realizację na przestrzeni lat 2019-2020 w gminie Kijewo Królewskie

wyszczególnienie	2019	2020
liczba wypłaconych świadczeń	597	584
kwota świadczeń (w zł)	179 100	175 800

Źródło: Sprawozdanie z działalności Gminnego Ośrodka Pomocy Społecznej w Kijewie Królewskim za 2019 i 2020 rok

W przypadku samotnego wychowywania dzieci, gdy jeden z rodziców uchyla się od płacenia alimentów na rzecz dzieci, obowiązek ten jest realizowany z funduszu alimentacyjnego. W roku 2020 ze świadczenia korzystało 27 osób, w 2019 roku – 33, natomiast w 2018 roku – 36 osób. Z powyższych danych wynika, że liczba osób, korzystających ze świadczenia alimentacyjnego na przestrzeni analizowanych lat uległa zmniejszeniu.

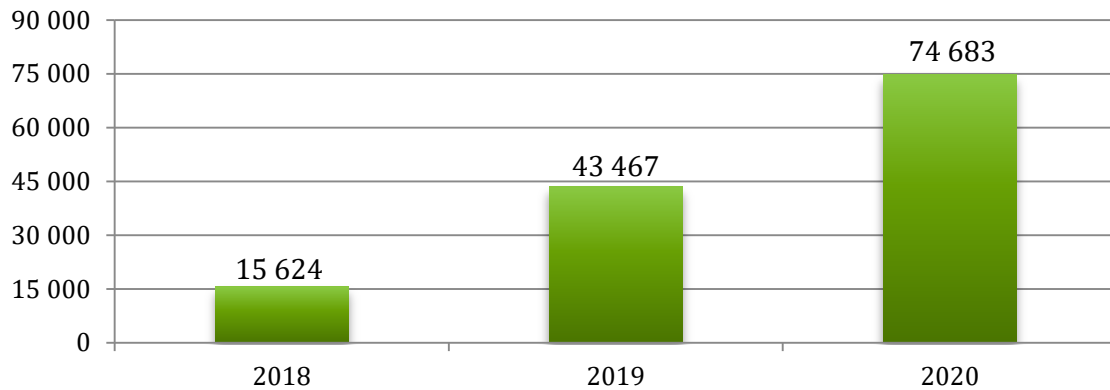
Wykres 13. Liczba osób korzystających ze świadczenia alimentacyjnego na przestrzeni lat 2018-2020 w gminie Kijewo Królewskie



Źródło: Ocena Zasobów Pomocy Społecznej za 2020 rok

W 2020 roku gmina Kijewo Królewskie poniosła odpłatność za pobyt 3 dzieci w pieczy zastępczej na łączną kwotę 74 683 zł. W porównaniu do poprzedniego roku, liczba ta zwiększyła się o 71,8%, natomiast w stosunku do 2018 roku zauważalny jest wzrost aż o 378%.

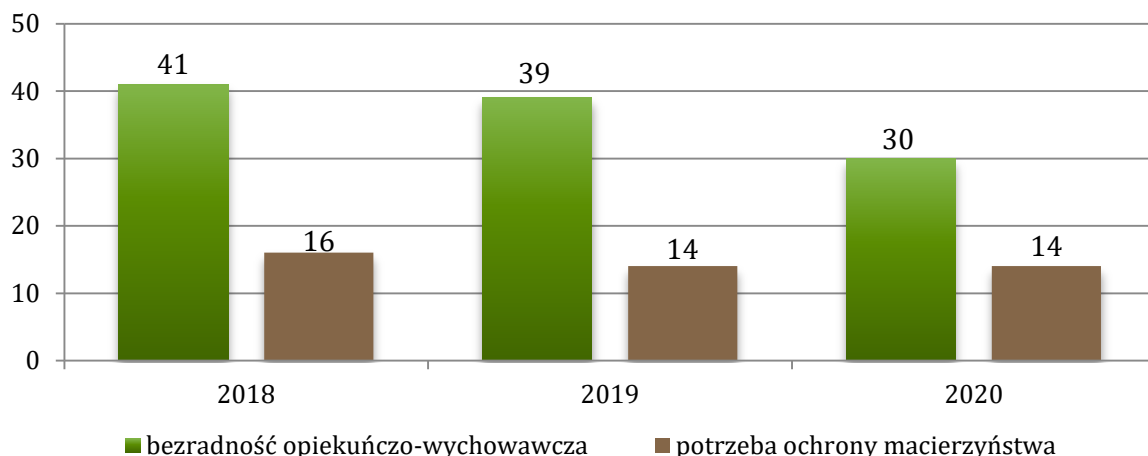
Wykres 14. Kwota świadczeń za odpłatność pobytu dziecka w pieczy zastępczej na przestrzeni lat 2018-2020 w gminie Kijewo Królewskie



Źródło: Ocena Zasobów Pomocy Społecznej za 2019 i 2020 rok

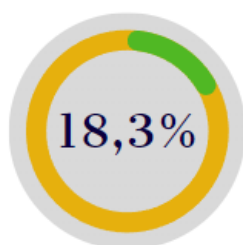
Na przestrzeni lat 2018-2020 liczba rodzin, którym udzielona została pomoc z powodu bezradności w sprawach opiekuńczo-wychowawczych i prowadzenia gospodarstwa domowego oraz potrzeby ochrony macierzyństwa uległa zmniejszeniu. W 2018 roku udzielono pomocy i wsparcia z powodu bezradności w sprawach opiekuńczo-wychowawczych 41 rodzinom, w 2019 roku – 39, natomiast w 2020 roku – 30 rodzinom. W 2020 roku liczba rodzin korzystających z pomocy społecznej wyniosła 164, a więc rodziny z problemem bezradności w sprawach opiekuńczo-wychowawczych stanowiły 18,3% ogółu. Z powodu potrzeby ochrony macierzyństwa w 2018 roku udzielono wsparcia 16 rodzinom, a na przestrzeni lat 2019-2020 – 14 rodzinom. Rodziny, którym udzielono wsparcia z powodu potrzeby ochrony macierzyństwa w 2020 roku stanowiły 8,5% rodzin, które otrzymały pomoc.

Wykres 15. Rodziny, którym zostało udzielone pomoc i wsparcie z powodu bezradności w sprawach opiekuńczo-wychowawczych oraz potrzeby ochrony macierzyństwa w latach 2018-2020 w gminie Kijewo Królewskie



Źródło: Ocena Zasobów Pomocy Społecznej za 2018, 2019 i 2020 rok

BEZRADNOŚĆ W SPRAWACH OPIEKUŃCZO-WYCHOWAWCZYCH

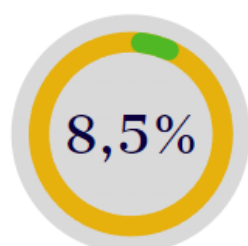


W 2020 roku rodziny, którym udzielono pomocy i wsparcia z powodu bezradności w sprawach opiekuńczo-wychowawczych i prowadzenia gospodarstwa domowego stanowiły 18,3% wszystkich rodzin, które otrzymały pomoc.

Z przeprowadzonej analizy wynika, że w 2020 roku bezradność w sprawach opiekuńczo-wychowawczych jako powód udzielania pomocy i wsparcia z pomocy społecznej znalazła się na 5 miejscu pod względem liczby rodzin otrzymujących pomoc.



POTRZEBA OCHRONY MACIERZYŃSTWA



W 2020 roku rodziny, którym udzielono pomocy i wsparcia z powodu potrzeby ochrony macierzyństwa stanowiły 8,5% wszystkich rodzin, które otrzymały pomoc.

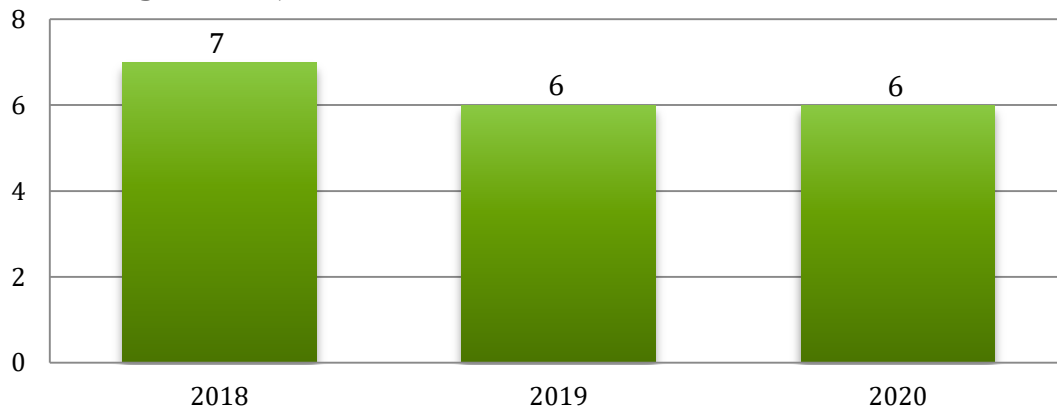
Z przeprowadzonej analizy wynika, że w 2020 roku potrzeba ochrony macierzyństwa jako powód udzielania pomocy i wsparcia z pomocy społecznej znalazła się na 6 miejscu pod względem liczby rodzin otrzymujących pomoc.



Gminny Ośrodek Pomocy Społecznej w Kijewie Królewskim realizuje zadania wynikające z ustawy o wspieraniu rodziny i systemie pieczy zastępczej z dnia 9 czerwca 2011 roku (t.j. Dz. U. z 2020 r. poz. 821 z późn. zm.). Ustawa kładzie nacisk na pracę z rodziną celem niedopuszczenia do odebrania dziecka. W związku z tym wprowadzona została instytucja asystenta rodziny, którego zadaniem jest poprawa całościowego funkcjonowania rodziny oraz udzielanie jej pomocy w wielu obszarach.

W GOPS w Kijewie Królewskim od 2018 roku zatrudniony jest 1 asystent rodziny. W 2020 roku prowadził on pracę w 6 rodzinach przeżywających trudności w wypełnianiu funkcji opiekuńczo-wychowawczej. W porównaniu do 2018 roku liczba rodzin objętych wsparciem asystenta rodziny uległa niewielkiemu zmniejszeniu.

Wykres 16. Liczba rodzin objętych wsparciem asystenta rodziny na przestrzeni lat 2018-2020 w gminie Kijewo Królewskie



Źródło: Ocena Zasobów Pomocy Społecznej za 2020 rok

W 2020 roku w gminie Kijewo Królewskie nie było rodzin wspierających, to znaczy takich, które mają za zadanie pomóc rodzinie w przewyżaniu trudnych sytuacji życiowych (zakres działania obejmuje udzielanie wskazówek dotyczących sprawowania opieki i wychowania dzieci, kształtowania i wypełniania podstawowych ról społecznych, organizacji czasu rodziny, pomocy w nauce, racjonalnego prowadzenia budżetu domowego oraz prowadzenia gospodarstwa domowego).

W ramach wspierania rodziny Gminny Ośrodek Pomocy Społecznej współpracuje z innymi instytucjami takimi jak: placówki oświatowe, Gminna Komisja Rozwiązywania Problemów Alkoholowych, Komenda Powiatowa Policji, Gminny Zespół Interdyscyplinarny ds. Przeciwdziałania Przemocy w Rodzinie, Powiatowe Centrum Pomocy Rodzinie, Powiatowy Urząd Pracy, Sąd Rejonowy, Prokuratura Rejonowa, Poradnia Psychologiczno-Pedagogiczna, organizacje pozarządowe oraz placówki służby zdrowia.

OBSZARY PROBLEMOWE

W oparciu o wnioski wynikające z prezentowanej powyżej analizy, wyróżniono najważniejsze obszary problemowe w dziedzinie planowania strategicznego:

- 1 niewydolność w sprawach opiekuńczo-wychowawczych wynikająca z niskich kompetencji wychowawczych
- 2 wysoki odsetek liczby rodzin, którym przyznano pomoc i wsparcie z powodu bezradności opiekuńczo-wychowawczej i prowadzenia gospodarstwa domowego
- 3 brak funkcjonujących rodzin wspierających
- 4 znaczny spadek wskaźnika małżeństw
- 5 brak placówek wsparcia dziennego dla dzieci i młodzieży np. świetlicy środowiskowej

2. WSPARCIE OSÓB Z NIEPEŁNOSPRAWNOŚCIAMI

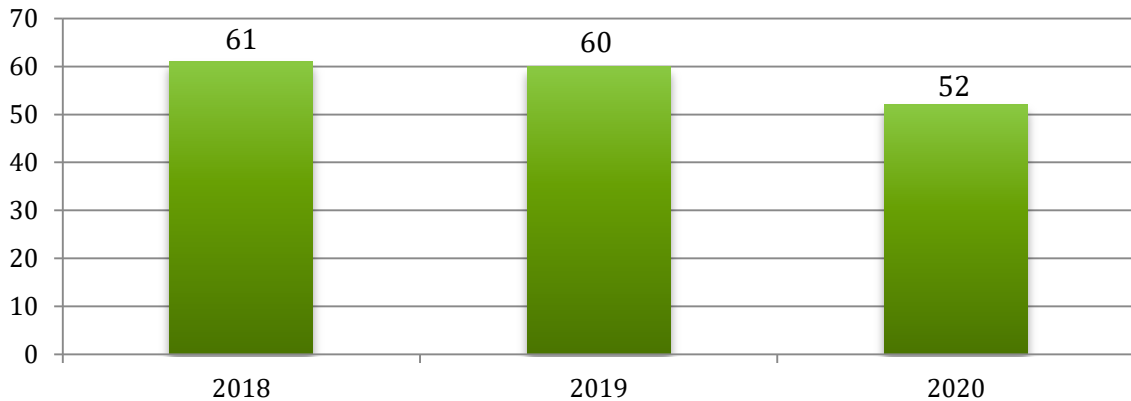
Podstawowe informacje, skala problemu i działań interwencyjnych



Osoby z niepełnosprawnościami dzieli się według różnych kryteriów: rodzaju niepełnosprawności, okresu życia, w którym ona wystąpiła oraz stopnia niepełnosprawności. Wartym podkreślenia jest fakt, że osoby z niepełnosprawnościami tworzą bardzo niejednorodną grupę, w związku z czym działania na ich rzecz powinny być adresowane z uwzględnieniem specyfiki występujących schorzeń i dysfunkcji.

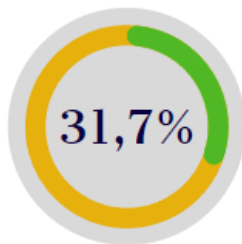
W 2020 roku ogólna liczba rodzin korzystających ze wsparcia z powodu niepełnosprawności kształtowała się na poziomie 52. Na przestrzeni lat 2018-2020 liczba rodzin, którym udzielono pomocy z tego powodu uległa zmniejszeniu – w 2018 roku było to 61 rodzin, a w 2019 roku – 60 rodzin. W 2020 roku rodziny z problemem niepełnosprawności stanowiły 31,7% ogółu rodzin korzystających z pomocy społecznej.

Wykres 17. Liczba rodzin, którym zostało udzielone pomoc i wsparcie z powodu niepełnosprawności w latach 2018-2020



Źródło: Ocena Zasobów Pomocy Społecznej za 2018, 2019 i 2020 rok

NIEPEŁNOSPRAWNOŚĆ



W 2020 roku rodziny, którym udzielono pomocy i wsparcia z powodu niepełnosprawności stanowiły 31,7% wszystkich rodzin, które otrzymały pomoc.

Z przeprowadzonej analizy wynika, że w 2020 roku niepełnosprawność jako powód udzielania pomocy i wsparcia z pomocy społecznej znalazła się na 4 miejscu pod względem liczby rodzin otrzymujących pomoc.



Poniższa tabela przedstawia dane dotyczące przyznanych zasiłków pielęgnacyjnych dla niepełnosprawnego dziecka na przestrzeni lat 2018-2020. W 2018 roku przyznano 446 świadczeń na łączną kwotę 70 500 zł, w 2019 roku liczba świadczeń wyniosła 428 na kwotę 80 943 zł, a w 2020 roku kształtowała się na poziomie 356 świadczeń na kwotę 76 839 zł. W porównaniu do poprzednich lat liczba przyznanych świadczeń uległa zmniejszeniu.

Tabela 15. Zasiłek pielęgnacyjny dla niepełnosprawnego dziecka na przestrzeni lat 2018-2020

wyszczególnienie	2018	2019	2020
liczba świadczeń	446	428	356
kwota świadczeń (zł)	70 500	80 943	76 839

Źródło: Ocena Zasobów Pomocy Społecznej za 2020 rok

W 2020 roku liczba przyznanych zasiłków pielęgnacyjnych dla osoby z niepełnosprawnością powyżej 16 roku życia o znacznym stopniu niepełnosprawności kształtowała się na poziomie 355 świadczeń. W 2018 roku przyznano 293 świadczenia, a w 2019 roku – 407. Różnica pomiędzy 2018, a 2020 rokiem kształtuje się zatem na poziomie 62 świadczeń, natomiast w porównaniu do 2019 roku można zaobserwować spadek w wysokości 52 świadczeń. W 2020 roku kwota przeznaczona na powyższy cel wyniosła 76 623 zł – to o 64,6% więcej niż w 2018 roku oraz o 0,5% mniej niż w roku 2019.

Tabela 16. Zasiłek pielęgnacyjny dla osoby niepełnosprawnej w wieku powyżej 16 roku życia o znacznym stopniu niepełnosprawności na przestrzeni lat 2018-2020

wyszczególnienie	2018	2019	2020
liczba świadczeń	293	407	355
kwota świadczeń (zł)	46 557	77 038	76 623

Źródło: Ocena Zasobów Pomocy Społecznej za 2020 rok

W 2018 roku przyznano 664 świadczenia dla osób z niepełnosprawnością powyżej 16 roku życia o umiarkowanym stopniu niepełnosprawności, która powstała przed 21 rokiem życia, w 2019 roku – 631, natomiast w 2020 roku – 594 świadczenia. Na przestrzeni analizowanych lat zaobserwować można spadek liczby przyznanych zasiłków w tym zakresie. Kwota świadczeń w 2020 roku wyniosła 128 209 zł i tym samym była o 16,4% wyższa niż w 2018 roku oraz o 7,3% wyższa niż w 2019 roku.

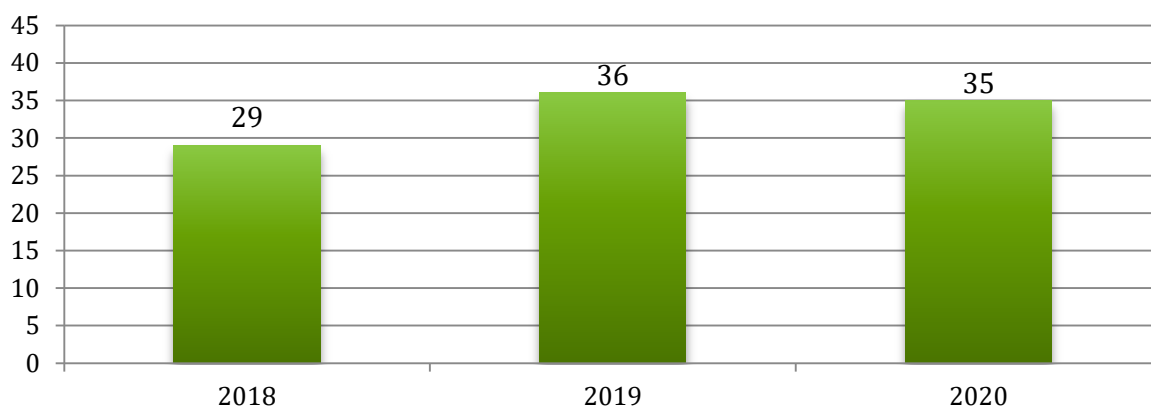
Tabela 17. Zasiłek pielęgnacyjny dla osoby niepełnosprawnej w wieku powyżej 16 roku życia o umiarkowanym stopniu niepełnosprawności, która powstała przed 21 rokiem życia na przestrzeni lat 2018-2020

wyszczególnienie	2018	2019	2020
liczba świadczeń	664	631	594
kwota świadczeń (zł)	110 118	119 542	128 209

Źródło: Ocena Zasobów Pomocy Społecznej za 2020 rok

Poniższy wykres zawiera dane dotyczące liczby świadczeń specjalnego zasiłku opiekuńczego. W 2020 roku świadczenie przyznano 35 osobom, a więc o 1 mniej niż w 2019 roku oraz o 6 osobom więcej niż w roku 2018. Na powyższe świadczenie w 2020 roku wydatkowano kwotę 20 763 zł – to o 40,9% więcej niż w 2018 roku oraz o 5,9% mniej niż w roku 2019.

Wykres 18. Liczba świadczeń specjalnego zasiłku opiekuńczego na przestrzeni lat 2018-2020



Źródło: Ocena Zasobów Pomocy Społecznej za 2020 rok

W 2020 roku realizowano Program „Asystent osobisty osoby niepełnosprawnej”, który finansowany był ze środków Solidarnościowego Funduszu Wsparcia Osób Niepełnosprawnych. Objęto nim jedną osobę ze znacznym stopniem niepełnosprawności. Usługi asystenckie świadczyła 1 osoba, która była zatrudniona na umowę zlecenie.

OBSZARY PROBLEMOWE

W oparciu o wnioski wynikające z prezentowanej powyżej analizy, wyróżniono najważniejsze obszary problemowe w dziedzinie planowania strategicznego:

- 1 niepełnosprawność stanowiąca jeden ze stałych powodów udzielania pomocy i wsparcia rodzinom z terenu Gminy
- 2 trudności w funkcjonowaniu osób z niepełnosprawnościami ze względu na występowanie barier osobistych, społecznych i funkcjonalnych

3. PROMOCJA I OCHRONA ZDROWIA PSYCHICZNEGO

Podstawowe informacje, skala problemu i działań interwencyjnych



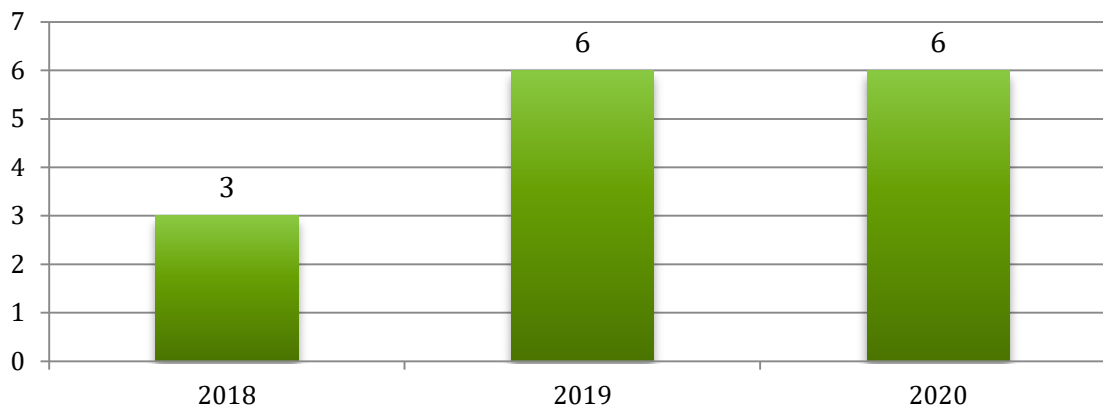
Zdrowie psychiczne jest dynamicznym stanem wewnętrznej równowagi, która umożliwia osobom wykorzystywanie ich umiejętności w harmonii z uniwersalnymi wartościami społecznymi. Podstawowe umiejętności poznawcze i społeczne, zdolność rozpoznawania, wyrażania i modulowania własnych emocji, a także współczucia dla innych, elastyczność i zdolność radzenia sobie z niekorzystnymi zdarzeniami w życiu i pełnienia funkcji w rolach społecznych, a także harmonijny związek między ciałem, a umysłem to istotne składniki zdrowia psychicznego, które przyczyniają się w różnym stopniu do stanu równowagi wewnętrznej. Według tej definicji równowaga wewnętrzna jest uważana za „stan dynamiczny” głównie w celu odzwierciedlenia faktu, że różne okresy życia człowieka (dojrzewanie, rodzicielstwo, przejście na emeryturę) naruszają ową równowagę i mogą wymagać zmian¹².

Dotarcie do wiarygodnych danych dotyczących zdrowia psychicznego zazwyczaj stwarza wiele problemów. Dzieje się tak ponieważ termin „zdrowie psychiczne” jest bardzo płynny i zawierają się w nim pozostałe problemy społeczne, na temat których możemy znaleźć wyczerpujące statystyki.

Do zadań zleconych z zakresu administracji rządowej, realizowanych przez Gminę, należy organizacja i świadczenie usług opiekuńczych dla osób z zaburzeniami psychicznymi. Celem specjalistycznych usług opiekuńczych jest poprawa jakości życia osób z zaburzeniami psychicznymi poprzez: zapewnienie wysokiej jakości specjalistycznej pomocy osobom samotnym z zaburzeniami psychicznymi, w przypadkach gdy są jej pozbawione oraz osobom, które wymagają takiej pomocy, a rodzina nie może jej zapewnić; pomoc dostosowaną do szczególnych potrzeb osób z zaburzeniami psychicznymi oraz celów postawionych w planach postępowania terapeutyczno-wspierającego, świadczoną przez osoby z odpowiednim wykształceniem i doświadczeniem. W 2018 roku z tej formy pomocy skorzystały 3 osoby, w 2019 roku – 6 osób, natomiast w 2020 roku – ponownie 6 osób.

¹² www.psychiatriapolska.pl

Wykres 19. Liczba osób korzystających ze specjalistycznych usług opiekuńczych dla osób z zaburzeniami psychicznymi w gminie Kijewo Królewskie na przestrzeni lat 2018-2020



Problemy w zakresie zdrowia psychicznego mogą nasilać się w najbliższych latach ze względu na pandemię COVID-19. Pandemia wiąże się z poczuciem zagrożenia, lękiem, niepewnością oraz niepokojem. W skrajnych przypadkach mogą pojawić się stany paniki oraz poczucie beznadziei. Konsekwencją tego mogą być narastające zaburzenia psychiczne, począwszy od teraz, po ustąpieniu zagrożenia, a nawet ujawniające się przez kolejne lata. Biorąc pod uwagę, że już przed wybuchem pandemii statystyki dotyczące problemów ze zdrowiem psychicznym były dramatyczne, a obecna sytuacja może je znacznie pogorszyć. Istnieje więc pilna potrzeba podejmowania szerokich działań w tym zakresie.

OBSZARY PROBLEMOWE

W oparciu o wnioski wynikające z prezentowanej powyżej analizy, wyróżniono najważniejsze obszary problemowe w dziedzinie planowania strategicznego:

- 1** zagrożenie wykluczeniem społecznym i zawodowym osób z zaburzeniami psychicznymi
- 2** nasilenie się problemów ze zdrowiem psychicznym osób dorosłych oraz dzieci i młodzieży będące konsekwencją pandemii COVID-19
- 3** stała liczba osób korzystająca ze specjalistycznych usług opiekuńczych dla osób z zaburzeniami psychicznymi

4. PPROFILAKTYKA I ROZWIĄZYWANIE PROBLEMÓW UZALEŻNIEŃ OD SUBSTANCJI PSYCHOAKTYWNYCH

Podstawowe informacje, skala problemu i działań interwencyjnych



Alkoholizm jest problemem zdrowotnym i społecznym. Specjaliści z różnych profesji poszukują sposobu rozwiązywania tego problemu. Chcą poznać przyczyny powstawania alkoholizmu i działania, które mogłyby zapobiec rozprzestrzenianiu się tego zjawiska. Uzależnienie od alkoholu jest uznawane za chorobę spełniając trzy zasadnicze kryteria. Pierwsze kryterium dotyczy naruszonej równowagi między zdrowiem, a patologią.

Drugim kryterium jest swoista etiologia uzależnienia. Jako trzeci wskaźnik choroby są to zmiany patologiczne, w których obecny jest czynnik fizyczny¹³. Posługując się wskaźnikami europejskimi oraz na podstawie danych szacunkowych PARPA, można szacować, iż liczba uzależnionych od alkoholu w Polsce wynosi 600-800 tys., z czego 80% stanowią mężczyźni. Z kolei populacja osób pijących ryzykownie i szkodliwie szacowana jest w Polsce na około 2-3 mln osób. Dorośli członkowie rodzin alkoholowych tj. takich gdzie nadużywanie alkoholu zaburza życie rodzinne, stanowią w Polsce populację liczącą 1,5-2 mln osób. Dzieci i młodzież w rodzinach alkoholowych to w Polsce populacja licząca 1,5-2 mln osób.

Działaniami określonymi w ustawie o wychowaniu w trzeźwości przeciwdziałaniu alkoholizmowi zajmuje się Gminna Komisja Rozwiązywania Problemów Alkoholowych. Zadania przez nią podejmowane wynikają między innymi z przyjętego uchwałą Nr XVII/129/2020 Rady Gminy Kijewo Królewskie z dnia 29 grudnia 2020 roku *Gminny Program Profilaktyki i Rozwiązywania Problemów Alkoholowych dla Gminy Kijewo Królewskie na 2021 rok*. Celem głównym Programu jest „ograniczenie rozmiaru szkód i skutków społecznych i zdrowotnych związanych z nadużywaniem alkoholu i innych środków psychoaktywnych poprzez podnoszenie poziomu wiedzy i świadomości mieszkańców Gminy Kijewo Królewskie oraz prowadzenie skoordynowanych działań profilaktycznych i prewencyjnych”¹⁴.

Ponadto na terenie Gminy obowiązuje *Gminny Program Przeciwdziałania Narkomanii dla Gminy Kijewo Królewskie na lata 2021-2024*, który został przyjęty uchwałą Nr XVII/130/2020 Rady Gminy Kijewo Królewskie z dnia 29 grudnia 2020 roku. Głównym celem Programu jest „ograniczenie używania narkotyków i związanych z tym problemów społecznych i zdrowotnych”¹⁵.

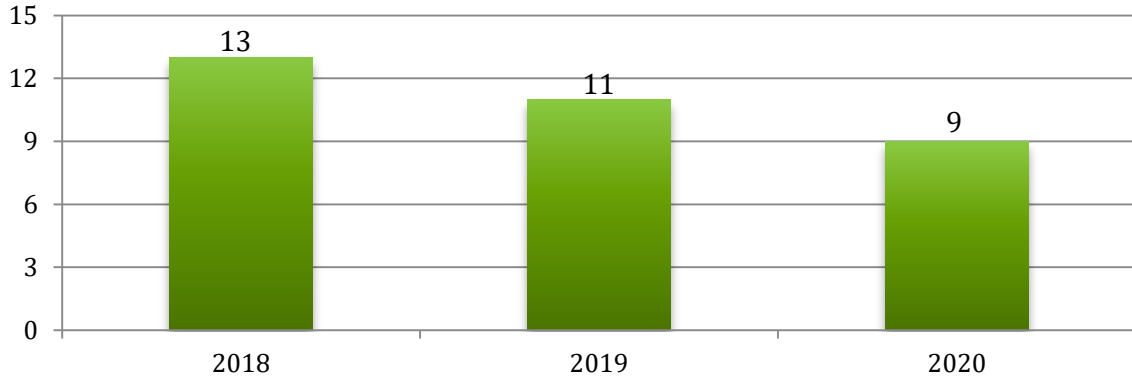
¹³ Kinney J., Leaton G., *Zrozumieć alkohol*, Warszawa 1996 r.

¹⁴ Gminny Program Profilaktyki i Rozwiązywania Problemów Alkoholowych dla Gminy Kijewo Królewskie na 2021 rok (uchwała Nr XVII/129/2020 Rady Gminy Kijewo Królewskie z dnia 29 grudnia 2020 roku).

¹⁵ Gminny Program Przeciwdziałania Narkomanii dla Gminy Kijewo Królewskie na lata 2021-2024 (uchwała Nr XVII/130/2020 Rady Gminy Kijewo Królewskie z dnia 29 grudnia 2020 roku).

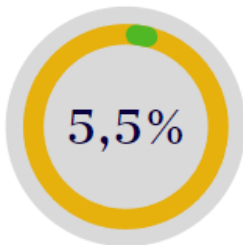
W 2020 roku z pomocy Gminnego Ośrodka Pomocy Społecznej w Kijewie Królewskim z powodu uzależnienia od alkoholu skorzystało 9 rodzin. Można zauważyć, że na przestrzeni analizowanych lat liczba rodzin, które otrzymały pomoc z powyższego powodu uległa zmniejszeniu. Na przełomie lat 2018-2020 żadna z rodzin nie otrzymała wsparcia z powodu narkomanii.

Wykres 20. Liczba rodzin korzystających ze wsparcia pomocy społecznej z powodu alkoholizmu na przestrzeni lat 2018-2020 w gminie Kijewo Królewskie



Źródło: Ocena Zasobów Pomocy Społecznej za 2018, 2019 i 2020 rok

ALKOHOLIZM



W 2020 roku rodziny, którym udzielono pomocy i wsparcia z powodu alkoholizmu stanowiły 5,5% wszystkich rodzin, które otrzymały pomoc.

Z przeprowadzonej analizy wynika, że w 2020 roku alkoholizm jako powód udzielania pomocy i wsparcia z pomocy społecznej znalazł się na 7 miejscu pod względem liczby rodzin otrzymujących pomoc.



Poniżej przedstawione zostały miejsca, w których na terenie gminy Kijewo Królewskie mieszkańcy mogą uzyskać pomoc w przypadku problemu uzależnienia.



Ważną rolę w procesie przeciwdziałania uzależnieniom odgrywają również działania podejmowane przez Gminną Komisję Rozwiązywania Problemów Alkoholowych. Według stanu na koniec 2020 roku Komisja liczyła 4 członków.

W 2020 roku członkowie GKRPA przeprowadzili rozmowy z 3 osobami uzależnionymi od alkoholu. Jednocześnie w omawianym roku Komisja podjęła czynności zmierzające do orzeczenia o zastosowaniu obowiązku poddania się leczeniu w placówce uzależnienia wobec 2 osób. W 2020 roku Komisja nie wystąpiła do sądu z wnioskiem o zobowiązanie do podjęcia leczenia odwykowego oraz nie przeprowadzała rozmów z członkami rodzin osób uzależnionych. W stosunku do 2019 roku odnotowany został spadek liczby osób uzależnionych oraz członków ich rodzin, z którymi przeprowadzono rozmowy oraz osób, wobec których wystąpiono do sądu z wnioskiem o zobowiązanie do podjęcia leczenia odwykowego. Dane dotyczące podejmowanych działań GKRPA w gminie Kijewo Królewskie wobec osób uzależnionych w latach 2018-2020 przedstawia poniższa tabela.

Tabela 18. Działania Gminnej Komisji Rozwiązywania Problemów Alkoholowych w gminie Kijewo Królewskie wobec osób uzależnionych w latach 2018-2020

wyszczególnienie	2018	2019	2020
liczba osób uzależnionych, z którymi przeprowadzono rozmowy	2	15	3
liczba członków rodzin osób uzależnionych, z którymi przeprowadzono rozmowy	0	6	0
liczba osób w stosunku do których podjęto czynności zmierzające do orzeczenia o zastosowaniu wobec osoby uzależnionej od alkoholu obowiązku poddania się leczeniu w placówce leczenia uzależnienia	2	15	2
liczba osób, wobec których wystąpiono do sądu z wnioskiem o zobowiązanie do podjęcia leczenia odwykowego	2	0	0

Źródło: Sprawozdanie z działalności samorządów gminnych w zakresie profilaktyki i rozwiązywania problemów alkoholowych PARPA-G1 za 2018, 2019 i 2020 rok

Na terenie Gminy funkcjonuje Punkt Konsultacyjny, który w 2020 roku był czynny 21 godzin w miesiącu – to o 11 godzin mniej niż w latach 2018-2019. W 2020 roku w Punkcie udzielono 243 porady dla 42 osób z problemem alkoholowym oraz 12 porad dla 4 dorosłych członków rodziny osoby z problemem alkoholowym. Dane źródłowe wykazują, że w porównaniu do poprzednich lat liczba udzielonych porad osobom z problemem alkoholowym uległa znacznemu zwiększeniu, natomiast w przypadku dorosłych członków rodziny osoby z problemem alkoholowym można zaobserwować spadek liczby osób i porad im udzielonych.

Tabela 19. Liczba osób oraz udzielonych im porad w Punkcie Konsultacyjnym dla osób uzależnionych i ich rodzin w latach 2018-2020

wyszczególnienie	2018		2019		2020	
	liczba osób	liczba porad	liczba osób	liczba porad	liczba osób	liczba porad
osoby z problemem alkoholowym	19	84	20	86	42	243
dorośli członkowie rodziny osoby z problemem alkoholowym (w tym współuzależnione i DDA)	5	15	5	15	4	12

Źródło: Sprawozdanie z działalności samorządów gminnych w zakresie profilaktyki i rozwiązywania problemów alkoholowych PARPA-G1 za 2018, 2019 i 2020 rok

Na terenie gminy Kijewo Królewskie nie funkcjonują samopomocowe grupy wsparcia dla osób z problemem alkoholowym (grupa AA). Nie działają również samopomocowe grupy wsparcia dla dorosłych członków rodzin z problemem alkoholowym (Al-Anon), grupy wsparcia dla dzieci z rodzin z problemem alkoholowym (Al.-Ateen) oraz grupy wsparcia dla dorosłych dzieci alkoholików (DDA).

GKRPA zajmuje się również profilaktyką zachowań ryzykownych. Na przestrzeni lat 2018-2020 zostały przeprowadzone programy rekomendowane w ramach Systemu Rekomendacji Programów Profilaktycznych i Promocji Zdrowia Psychicznego prowadzonych przez PARPA, ORE, KBdsPN, IPiN. W programach z obszaru profilaktyki uniwersalnej w 2020 roku wzięło udział 260 uczniów, 40 nauczycieli i 150 rodziców, natomiast z obszaru profilaktyki selektywnej – 30 uczniów, 2 nauczycieli oraz 25 rodziców. W porównaniu do poprzednich lat zauważyć można znaczny wzrost liczby osób biorących udział w programach profilaktycznych w gminie Kijewo Królewskie.

Tabela 20. Liczba osób biorących udział w programach profilaktycznych w gminie Kijewo Królewskie na przestrzeni lat 2018-2020

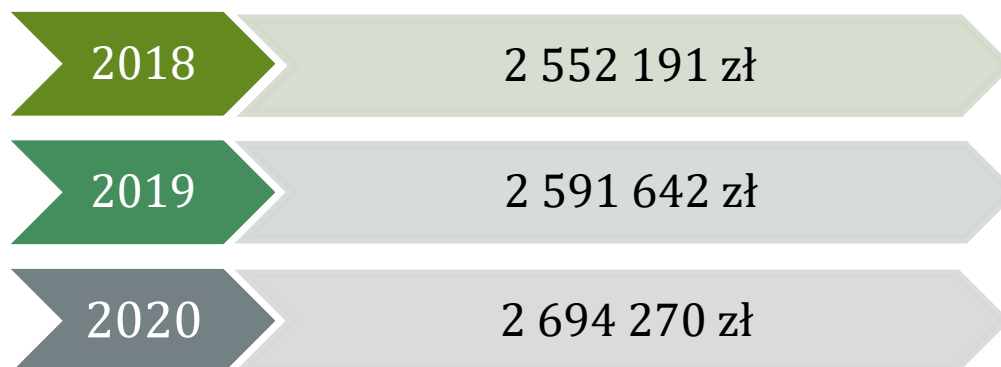
wyszczególnienie	2018	2019	2020
liczba uczniów	36	80	290
liczba nauczycieli	2	6	42
liczba rodziców	36	15	175

Źródło: Sprawozdanie z działalności samorządów gminnych w zakresie profilaktyki i rozwiązywania problemów alkoholowych PARPA-G1 za 2018, 2019 i 2020 rok

Ponadto prowadzone były również inne programy profilaktyczne, w których w 2020 roku wzięło udział 250 uczniów, 30 nauczycieli oraz 150 rodziców. Na terenie Gminy w 2020 roku organizowane były jednorazowe prelekcje, pogadanki, w których uczestniczyło 300 osób, spektakle, w których wzięło udział 150 osób, festyny i inne imprezy plenerowe, w których brało udział 160 osób, konkursy, które objęły swoim zasięgiem 120 osób oraz imprezy sportowe, w których wzięło udział 80 osób.

W dalszej części przedstawione zostały dane dotyczące rynku napojów alkoholowych w gminie Kijewo Królewskie. W 2020 roku wartość alkoholu sprzedanego na terenie Gminy wyniosła łącznie 2 694 270 zł, w tym 1 389 046 zł o zawartości alkoholu do 4,5% (oraz piwa), 148 518 zł o zawartości alkoholu od 4,5% do 18% (z wyjątkiem piwa) oraz 1 156 706 zł o zawartości alkoholu powyżej 18%. W stosunku do roku poprzedniego, łączna wartość sprzedanego alkoholu na terenie Gminy uległa zwiększeniu 4,0% natomiast w porównaniu do 2018 roku zauważyć można wzrost o 5,5%.

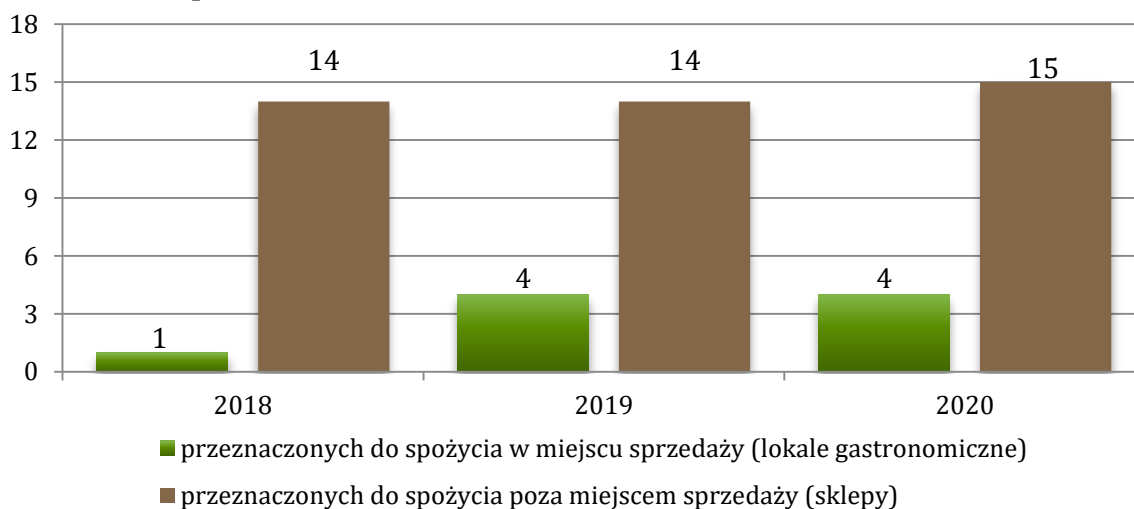
Rysunek 3. Łączna wartość sprzedanego alkoholu na terenie gminy Kijewo Królewskie w latach 2018-2020



Źródło: Sprawozdanie z działalności samorządów gminnych w zakresie profilaktyki i rozwiązywania problemów alkoholowych PARPA-G1 za 2018, 2019 i 2020 rok

W 2020 roku na terenie gminy Kijewo Królewskie znajdowało się łącznie 19 punktów sprzedaży napojów alkoholowych, w tym 15 przeznaczonych do spożycia poza miejscem sprzedaży (sklepy) i 4 przeznaczonych do spożycia w miejscu sprzedaży (lokal gastronomiczny). Na przestrzeni lat 2018-2020 liczba punktów sprzedaży alkoholu uległa zwiększeniu, gdyż w 2018 roku było 15 punktów, w 2019 roku – 18, a w 2020 roku ich liczba wzrosła do 19 punktów.

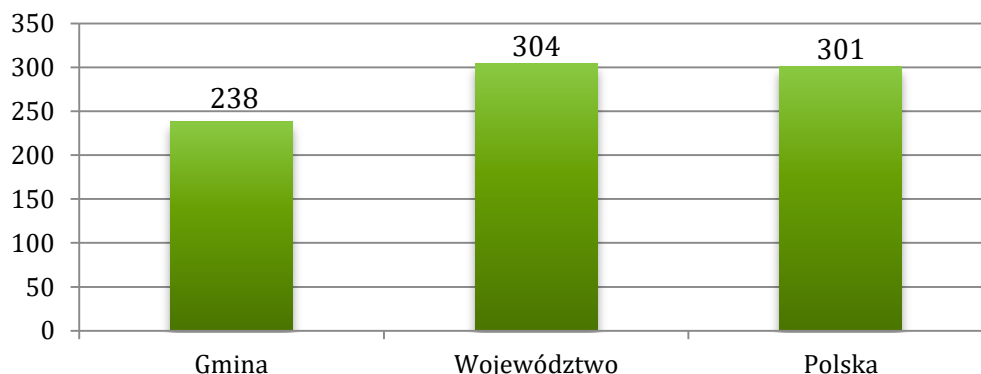
Wykres 21. Liczba punktów sprzedaży napojów alkoholowych w gminie Kijewo Królewskie na przestrzeni lat 2018-2020



Źródło: Sprawozdanie z działalności samorządów gminnych w zakresie profilaktyki i rozwiązywania problemów alkoholowych PARPA-G1 za 2018, 2019 i 2020 rok

Kolejną analizowaną kwestią dotyczącą rynku napojów alkoholowych jest liczba mieszkańców przypadająca na jeden punkt sprzedaży napojów alkoholowych w gminie Kijewo Królewskie, w porównaniu do województwa kujawsko-pomorskiego i całej Polski. Jak wynika z przedstawionych na poniższym wykresie danych, w Gminie liczba mieszkańców przypadająca na jeden punkt jest nieco mniejsza niż ma to miejsce w województwie i całej Polsce.

Wykres 22. Liczba mieszkańców przypadająca na jeden punkt sprzedaży napojów alkoholowych w gminie Kijewo Królewskie, województwie kujawsko-pomorskim i całej Polsce w 2020 roku



Źródło: opracowanie własne na podstawie Sprawozdań z działalności samorządów gminnych w zakresie profilaktyki i rozwiązywania problemów alkoholowych PARPA-G1

Pandemia COVID-19 oraz związane z nią ograniczenia aktywności społecznej, izolacji, niepokoju o zdrowie swoje i najbliższych, a także bezpieczeństwo ekonomiczne, w istotny sposób zwiększy obciążenie zdrowotne i społeczne związane z uzależnieniami. Konsekwencją pandemii może być wzrost liczby osób uzależnionych zarówno od alkoholu i innych substancji psychoaktywnych, jak i urządzeń elektronicznych.

OBSZARY PROBLEMOWE

W oparciu o wnioski wynikające z prezentowanej powyżej analizy, wyróżniono najważniejsze obszary problemowe w dziedzinie planowania strategicznego:

- 1 zagrożenie wystąpienia przemocy w rodzinach dotkniętych problemami uzależnień
- 2 zagrożenie wzrostem liczby osób uzależnionych od alkoholu i innych substancji psychoaktywnych w związku z występowaniem pandemii COVID-19
- 3 brak samopomocowych grup wsparcia dla osób z problemem alkoholowym, dorosłych członków rodzin z problemem alkoholowym, grupy wsparcia dla dzieci z rodzin z problemem alkoholowym oraz dla dorosłych dzieci alkoholików
- 4 wzrost wartości sprzedanego alkoholu na terenie Gminy

5. PRZECIWDZIAŁANIE PRZEMOCY W RODZINIE

Podstawowe informacje, skala problemu i działań interwencyjnych



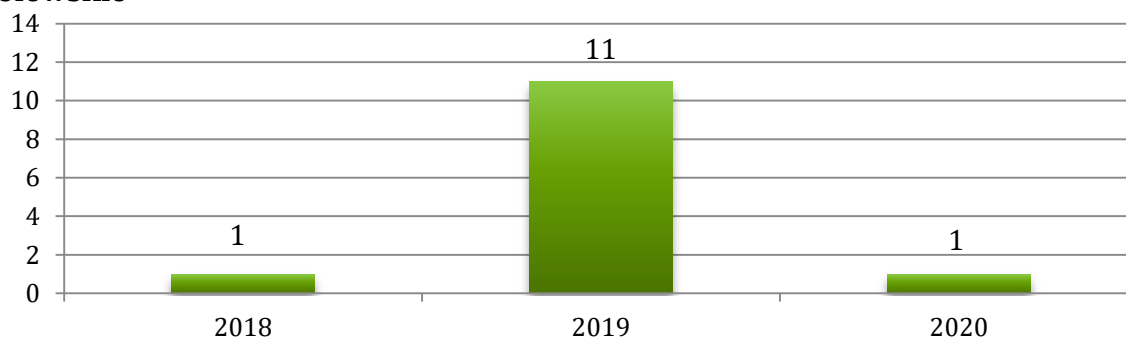
Przemoc jest intencjonalnym i zamierzonym działaniem człowieka, które ma na celu kontrolowanie i podporządkowanie ofiary. Definicja przemocy w rodzinie wg ustawy z dnia 29 lipca 2005 r. o przeciwdziałaniu przemocy w rodzinie mówi, że: „przemoc w rodzinie należy rozumieć jako jednorazowe albo powtarzające się umyślne działanie lub zaniechanie naruszające prawa albo dobra osobiste osób najbliższych lub innych osób wspólnie zamieszkujących lub gospodarujących, w szczególności narażające te osoby na niebezpieczeństwo utraty życia, zdrowia, powodujące szkody na ich zdrowiu fizycznym lub psychicznym, a także wywołujące cierpienia i krzywdy moralne u osób dotkniętych przemocą”.

Przemoc jest jednym ze zjawisk współwystępujących z innymi problemami funkcjonowania rodziny. W celu rozwiązania problemu przemocy jest potrzeba podejmowania interwencji socjalnej i psychologicznej niezależnie od możliwości podejmowania działań prawnych. Inicjatywami mającymi na celu przeciwdziałanie przemocy w rodzinie w gminie Kijewo Królewskie zajmuje się Gminny Zespół Interdyscyplinarny ds. Przeciwdziałania Przemocy w Rodzinie, w skład którego wchodzi przedstawiciele Gminnego Ośrodka Pomocy Społecznej, Posterunku Policji w Unisławiu, Gminnej Komisji Rozwiązywania Problemów Alkoholowych, Zespołu Kuratorskiej Służby Sądowej przy Sądzie Rejonowym w Chełmnie, Szkoły Podstawowej oraz Samodzielnego Publicznego Zakładu Opieki Zdrowotnej w Kijewie Królewskim.

Celem Zespołu jest skoordynowanie wszystkich działań instytucji i organów zaangażowanych w niesienie pomocy osobom krzywdzonym oraz przeciwdziałanie przemocy w rodzinie. Zespół Interdyscyplinarny realizuje działania określone w *Gminnym Programie Przeciwdziałania Przemocy w Rodzinie oraz Ochrony Ofiar Przemocy w Rodzinie na lata 2018-2022*, który został przyjęty uchwałą Nr XXXII/230/2018 Rady Gminy Kijewo Królewskie z dnia 30 października 2018 roku. Celem głównym Programu jest „przeciwdziałanie zjawisku przemocy w rodzinie i skuteczne rozwiązywanie problemów z nim związanych na terenie Gminy Kijewo Królewskie”¹⁶.

Z powodu przemocy w rodzinie w 2020 roku z pomocy i wsparcia Gminnego Ośrodka Pomocy Społecznej w Kijewie Królewskim korzystała 1 rodzina. W 2019 roku było to aż 11 rodzin, natomiast w 2018 roku również 1 rodzina.

Wykres 23. Liczba rodzin korzystających ze wsparcia pomocy społecznej z powodu przemocy w rodzinie na przestrzeni lat 2018-2020 w gminie Kijewo Królewskie



Źródło: Ocena Zasobów Pomocy Społecznej za 2018, 2019 i 2020 rok

¹⁶ Gminny Program Przeciwdziałania Przemocy w Rodzinie oraz Ochrony Ofiar Przemocy w Rodzinie na lata 2018-2022 (uchwała Nr XXXII/230/2018 Rady Gminy Kijewo Królewskie z dnia 30 października 2018 roku).

Poniżej przedstawione zostały miejsca, gdzie na terenie gminy Kijewo Królewskie mieszkańcy mogą uzyskać pomoc i wsparcie w przypadku doświadczania przemocy w rodzinie.



Kolejną analizowaną kwestią są dane statystyczne dotyczące działań Gminnego Zespołu Interdyscyplinarnego i grup roboczych w latach 2018-2020. Na przestrzeni lat 2018-2020 liczba posiedzeń Zespołu Interdyscyplinarnego była niezmienna i w każdym roku wynosiła 4. W 2020 roku odbyło się 78 posiedzeń grup roboczych – to o 19 mniej niż w 2019 roku oraz o 50 mniej niż w 2018 roku.

Tabela 21. Dane statystyczne dotyczące działań Zespołu Interdyscyplinarnego i grup roboczych w gminie Kijewo Królewskie w latach 2018-2020

wyszczególnienie	2018	2019	2020
liczba posiedzeń Zespołu Interdyscyplinarnego	4	4	4
liczba posiedzeń grup roboczych	28	59	78

Źródło: Sprawozdanie z realizacji Krajowego Programu Przeciwdziałania Przemocy w Rodzinie za okres I-XII za 2018, 2019 i 2020 rok

W 2020 roku pomocą grup roboczych objęto 15 osób – to o 4 osoby mniej niż w 2019 roku oraz o 5 więcej niż w 2018 roku. W 2020 roku największy odsetek osób objętych pomocą stanowiły kobiety – 80%, a następnie mężczyźni – 20%.

Tabela 22. Liczba osób objętych pomocą grup roboczych w latach 2018-2020 w gminie Kijewo Królewskie

wyszczególnienie	2018	2019	2020
liczba osób, w tym:	10	19	15
liczba kobiet	9	18	12
liczba mężczyzn	0	0	3
liczba dzieci	1	1	0

Źródło: Sprawozdanie z realizacji Krajowego Programu Przeciwdziałania Przemocy w Rodzinie za okres I-XII za 2018, 2019 i 2020 rok

W 2020 roku dotkniętych przemocą w rodzinie było 15 osób, w tym 12 kobiet oraz 3 mężczyzn. W porównaniu do 2018 roku liczba osób, które dotyczył powyższy problem uległa zwiększeniu, natomiast w stosunku do roku 2019 zauważyć można spadek liczby osób dotkniętych przemocą w rodzinie.

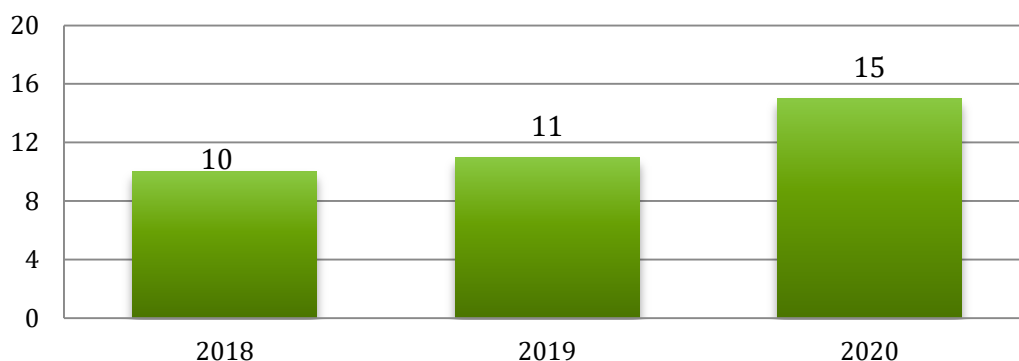
Tabela 23. Liczba osób dotkniętych przemocą w rodzinie w gminie Kijewo Królewskie w latach 2018-2020

wyszczególnienie	2018	2019	2020
liczba osób, w tym:	13	18	15
liczba kobiet	9	17	12
liczba mężczyzn	0	0	3
liczba dzieci	4	1	0

Źródło: Sprawozdanie z realizacji Krajowego Programu Przeciwdziałania Przemocy w Rodzinie za okres I-XII za 2018, 2019 i 2020 rok

Podjęcie interwencji w środowisku wobec rodziny dotkniętej przemocą odbywa się w oparciu o procedurę „Niebieskie Karty” i nie wymaga zgody osoby dotkniętej przemocą w rodzinie. Procedura „Niebieskie Karty” obejmuje ogół czynności podejmowanych i realizowanych przez przedstawicieli jednostek organizacyjnych pomocy społecznej, komisji rozwiązywania problemów alkoholowych, Policji, oświaty i ochrony zdrowia, w związku z uzasadnionym podejrzeniem zaistnienia przemocy w rodzinie. Przedstawiciele podmiotów wyżej wymienionych, realizują procedurę „Niebieskie Karty” w oparciu o zasadę współpracy i przekazują informacje o podjętych działaniach przewodniczącemu zespołu interdyscyplinarnego. Wszczęcie procedury „Niebieskie Karty” następuje przez wypełnienie formularza „Niebieska Karta – A” w przypadku powzięcia, w toku prowadzonych czynności służbowych lub zawodowych, podejrzenia stosowania przemocy wobec członków rodziny lub w wyniku zgłoszenia dokonanego przez członka rodziny, bądź przez osobę będącą świadkiem przemocy w rodzinie. W 2020 roku procedurą „Niebieskie Karty” objęto 15 rodzin i tym samym liczba ta uległa zwiększeniu w porównaniu do poprzednich lat.

Wykres 24. Liczba rodzin objętych procedurą „Niebieskie Karty” w latach 2018-2020 w gminie Kijewo Królewskie



Źródło: Sprawozdanie z realizacji Krajowego Programu Przeciwdziałania Przemocy w Rodzinie za okres I-XII za 2018, 2019 i 2020 rok

Informacje dotyczące procedury „Niebieskie Karty” przeprowadzanej w gminie Kijewo Królewskie w latach 2018-2020 przedstawione zostały w poniższej tabeli. Z prezentowanych danych wynika, że w 2020 roku sporządzono po 15 formularzy „Niebieska Karta – C” oraz „Niebieska Karta – D”. W stosunku do poprzednich lat liczba sporządzonych formularzy „Niebieska Karta – C” oraz „Niebieska Karta – D” uległa zwiększeniu.

Tabela 24. Dane statystyczne dotyczące procedury „Niebieskie Karty” w latach 2018-2020 w gminie Kijewo Królewskie

wyszczególnienie	2018	2019	2020
liczba sporządzonych formularzy „Niebieska Karta – C”	10	14	15
liczba sporządzonych formularzy „Niebieska Karta – D”	10	14	15

Źródło: Sprawozdanie z realizacji Krajowego Programu Przeciwdziałania Przemocy w Rodzinie za okres I-XII za 2018, 2019 i 2020 rok

W 2020 roku zakończono 2 procedury „Niebieskie Karty”, w tym wszystkie z powodu ustania przemocy w rodzinie. W stosunku do poprzednich lat liczba zakończonych procedur „Niebieskie Karty” uległa zmniejszeniu, gdyż w latach 2018-2019 zakończono po 5 procedur.

Tabela 25. Liczba zakończonych procedur „Niebieskie Karty” w latach 2018-2020

wyszczególnienie	2018	2019	2020
liczba zakończonych procedur, w tym:	5	5	2
z powodu braku zasadności podejmowanych działań	0	0	0
z powodu ustania przemocy w rodzinie oraz zrealizowania indywidualnego planu pomocy	5	5	2

Źródło: Sprawozdanie z realizacji Krajowego Programu Przeciwdziałania Przemocy w Rodzinie za okres I-XII za 2018, 2019 i 2020 rok

W Punkcie Konsultacyjnym w 2020 roku udzielono 115 porad dla 10 osób doznających przemocy. Do Punktu nie zgłosiła się żadna osoba stosująca przemoc w rodzinie. Dane źródłowe wykazują, że w porównaniu do poprzednich lat liczba udzielanych porad osobom doznającym przemocy uległa zwiększeniu, natomiast w przypadku porad udzielanych osobom stosującym przemoc w rodzinie zauważalny jest spadek.

Tabela 26. Liczba osób doznających i stosujących przemoc, którym udzielono porad w Punkcie Konsultacyjnym w latach 2018-2020

wyszczególnienie	2018		2019		2020	
	liczba osób	liczba porad	liczba osób	liczba porad	liczba osób	liczba porad
osoby doznające przemocy w rodzinie	11	29	8	20	10	115
osoby stosujące przemoc w rodzinie	5	10	8	24	0	0

Źródło: Sprawozdanie z działalności samorządów gminnych w zakresie profilaktyki i rozwiązywania problemów alkoholowych PARPA-G1 za 2018, 2019 i 2020 rok

OBSZARY PROBLEMOWE

W oparciu o wnioski wynikające z prezentowanej powyżej analizy, wyróżniono najważniejsze obszary problemowe w dziedzinie planowania strategicznego:

- 1 wzrost liczby rodzin objętych procedurą "Niebieskie Karty"
- 2 spadek liczby zakończonych procedur "Niebieskie Karty"
- 3 wzrost liczby sporządzonych procedur "Niebieska Karta - C" oraz "Niebieska Karta - D"
- 4 problem przemocy powiązany z nadużywaniem alkoholu przez sprawców przemocy w rodzinie

6. AKTYWNOŚĆ I INTEGRACJA SPOŁECZNA SENIORÓW

Podstawowe informacje, skala problemu i działań interwencyjnych

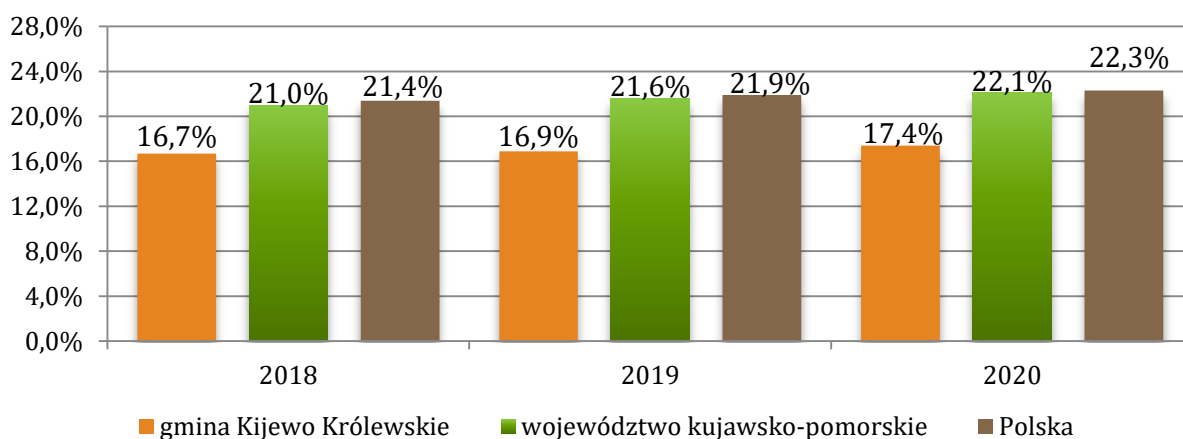


Aktywność i integracja społeczna seniorów stanowią niezwykle ważny i wymagający obszar dla Strategii Rozwiązywania Problemów Społecznych. Dzięki postępowi medycznemu żyjemy coraz dłużej, coraz dłużej chcemy być aktywni i korzystać z życia w pełni. Pomimo tego w starszych osobach często nie dostrzega się potencjału i korzyści płynących dla społeczności lokalnej, należy pamiętać, że to właśnie seniorzy dzięki swej wiedzy i życiowemu doświadczeniu mogą stanowić niezwykle cenne źródło nauki dla młodych pokoleń. Równie często projektując infrastrukturę rekreacyjną pomija się potrzeby osób starszych, co negatywnie wpływa na ich samopoczucie, a co za tym idzie – na ich odbiór przez resztę społeczeństwa. Należy kreować zupełnie nowy wizerunek osoby starszej – jako osoby aktywnej, sprawnej i będącej pełnoprawnym obywatelem Gminy.

Na przestrzeni ostatnich lat możemy zauważyć wzrost udziału osób, które ukończyły 60 lat w populacji ogólnej. Zjawisko to nazywane starzejącym się społeczeństwem ma miejsce zarówno w Polsce, jak i w większości uprzemysłowionych krajów. Niesie to za sobą konieczność intensyfikacji działań skierowanych w stronę wsparcia i integracji seniorów.

Z danych GUS wynika, że odsetek osób będących w wieku poprodukcyjnym w gminie Kijewo Królewskie jest znacznie niższy względem województwa kujawsko-pomorskiego i całej Polski. Na przestrzeni ostatnich trzech lat można zauważyć, że udział osób w wieku poprodukcyjnym w Gminie, województwie i Polsce systematycznie się zwiększał. Różnica między 2018, a 2020 rokiem w Gminie wynosi 0,7 pp., w województwie – 1,1 pp., natomiast w Polsce – 0,9 pp. Szczegółowe dane w tym zakresie przedstawia poniższy wykres.

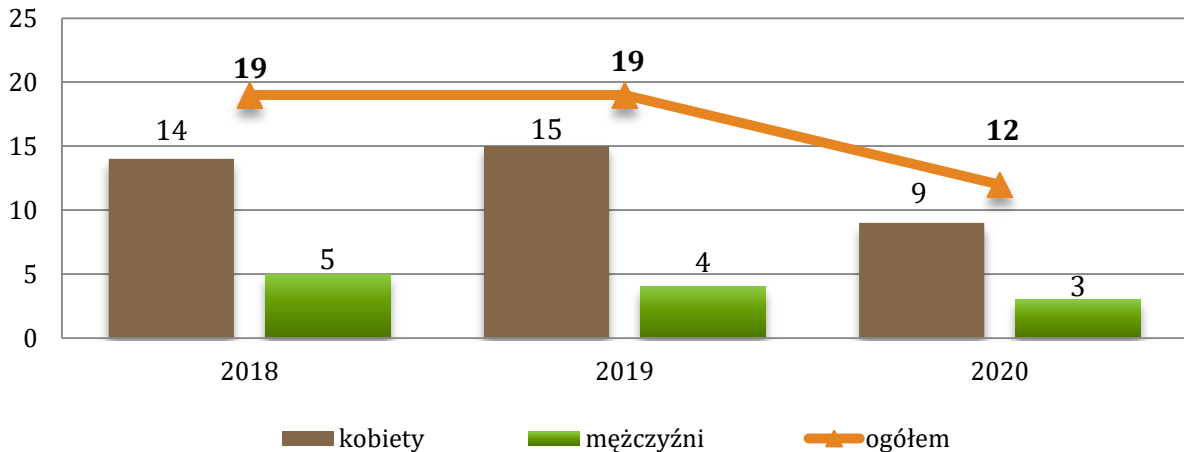
Wykres 25. Zestawienie ogólnej liczby osób wieku poprodukcyjnym w gminie Kijewo Królewskie, województwie kujawsko-pomorskim i w Polsce na przestrzeni lat 2018-2020



Źródło: <https://bdl.stat.gov.pl/>

Ogólna liczba osób w wieku poprodukcyjnym korzystających z pomocy społecznej wyniosła w 2020 roku zaledwie 12. Kobiety stanowiły 75% (9 osób), natomiast mężczyźni – 25% (3 osoby). W stosunku do poprzednich lat dostrzec można spadek liczby osób korzystających z pomocy społecznej będących w wieku poprodukcyjnym.

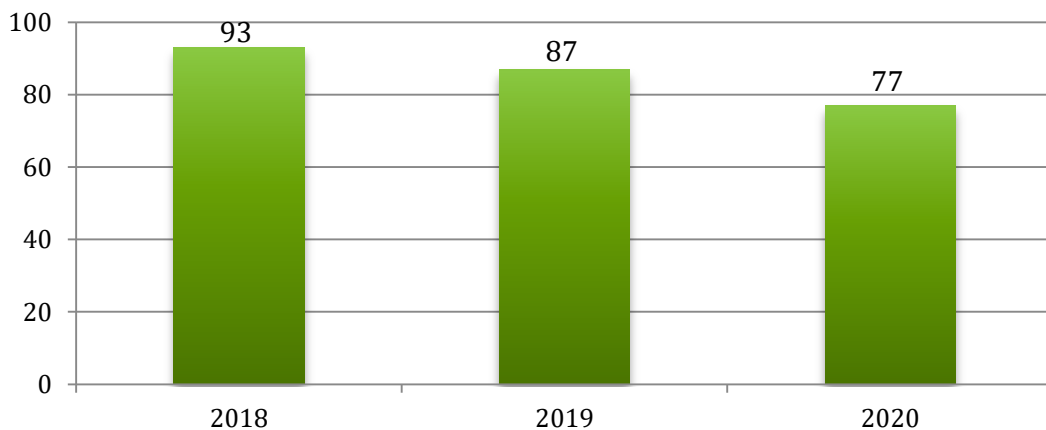
Wykres 26. Liczba osób w wieku poprodukcyjnym korzystających z pomocy społecznej w podziale na płeć w latach 2018-2020



Źródło: Ocena Zasobów Pomocy Społecznej za 2018, 2019 i 2020 rok

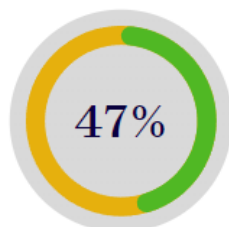
Na przestrzeni lat 2018-2020 liczba rodzin, którym udzielona została pomoc z powodu długotrwałej lub ciężkiej choroby uległa zmniejszeniu. W 2018 roku udzielono pomocy i wsparcia z tego powodu 93 rodzinom, w 2019 roku – 87, natomiast w 2020 roku – 77 rodzinom. W 2020 roku rodziny z problemem długotrwałej lub ciężkiej choroby stanowiły 47% wszystkich rodzin korzystających z pomocy społecznej.

Wykres 27. Rodziny, którym zostało udzielone pomoc i wsparcie z powodu długotrwałej lub ciężkiej choroby w latach 2018-2020 w gminie Kijewo Królewskie



Źródło: Ocena Zasobów Pomocy Społecznej za 2018, 2019 i 2020 rok

DŁUGOTRWAŁA LUB CIĘŻKA CHOROBA



W 2020 roku rodziny, którym udzielono pomocy i wsparcia z powodu długotrwałej lub ciężkiej choroby stanowiły 47% wszystkich rodzin, które otrzymały pomoc (blisko co 2 rodzina korzystająca z pomocy społecznej).

Z przeprowadzonej analizy wynika, że w 2020 roku długotrwała lub ciężka choroba jako powód udzielania pomocy i wsparcia z pomocy społecznej znalazła się na 2 miejscu pod względem liczby rodzin otrzymujących pomoc.



Osobom starszym, które nie są w stanie samodzielnie funkcjonować w życiu codziennym przysługuje prawo do opieki w Domu Pomocy Społecznej. Zgodnie z ustawą o pomocy społecznej koszty pobytu w DPS pokrywa zainteresowany w wysokości 70% swojego dochodu (najczęściej jest to renta bądź emerytura). Uzupełnienie kwoty do 100% (całkowite koszty utrzymania) to zadanie rodziny bądź gminy, gdy rodzina nie jest wydolna finansowo.

Gminny Ośrodek Pomocy Społecznej w Kijewie Królewskim w 2020 roku poniósł odpłatność za pobyt 6 mieszkańców w DPS na łączną kwotę 201 507 zł, w 2019 roku również za 6 osób na kwotę 184 747 zł, natomiast w 2018 roku za 7 osób na kwotę 187 828 zł. Z powyższych danych wynika, że liczba osób, za którą Gmina poniosła odpłatność za pobyt w DPS utrzymuje się na stałym poziomie.


Tabela 27. Odpłatność Gminy za pobyt w Domu Pomocy Społecznej na przestrzeni lat 2018-2020

wyszczególnienie	2018	2019	2020
liczba osób	7	6	6
kwota świadczeń (zł)	187 828	184 747	201 507

Źródło: Ocena Zasobów Pomocy Społecznej za 2018, 2019 i 2020 rok

W 2020 roku przyznano 6 świadczeń zasiłku pielęgnacyjnego mieszkańcom Gminy, którzy ukończyli 75 lat. Wartość ta w porównaniu do poprzednich lat uległa zwiększeniu, gdyż na przestrzeni lat 2018-2019 nie udzielono powyższego świadczenia żadnemu mieszkańcowi.

Wykres 28. Zasiłki pielęgnacyjne przyznane osobom, które ukończyły 75 lat na przestrzeni lat 2018-2020 (liczba świadczeń)



Źródło: Ocena Zasobów Pomocy Społecznej za 2020 rok

W 2020 roku z usług opiekuńczych dla osób które z powodu wieku, choroby lub innych przyczyn wymagają pomocy innych osób nie skorzystała żadna osoba. W 2019 roku był to 1 mieszkaniec, natomiast w 2018 roku również nikt nie skorzystał z usług opiekuńczych.

W 2020 roku na terenie Gminy realizowano Program „Wspieraj Seniora”, którego celem było zapewnienie wsparcia osobom starszym powyżej 70 roku życia. Program był realizowany od października do grudnia 2020 roku.

Na terenie gminy Kijewo Królewskie nie prowadzi działalności żaden Klub Seniora, czy Dzienny Dom Pobytu, który zrzeszałyby lokalną społeczność osób starszych.

OBSZARY PROBLEMOWE

W oparciu o wnioski wynikające z prezentowanej powyżej analizy, wyróżniono najważniejsze obszary problemowe w dziedzinie planowania strategicznego:

- 1 zagrożenie izolacją społeczną i samotnością osób starszych
- 2 stały wzrost na przestrzeni lat udziału osób starszych w ogólnej liczbie ludności
- 3 stałe zapotrzebowanie na usługi opiekuńcze i ich rozwój
- 4 brak Klubów Seniora oraz Dziennych Domów Pobytu na terenie Gminy
- 5 długotrwała lub ciężka choroba stanowiąca jeden z głównych powodów udzielania pomocy i wsparcia rodzinom z terenu Gminy

7. PROMOCJA ZATRUDNIENIA, REINTEGRACJA ZAWODOWA I SPOŁECZNA OSÓB PODLEGAJĄCYCH WYKLUCZENIU SPOŁECZNEMU

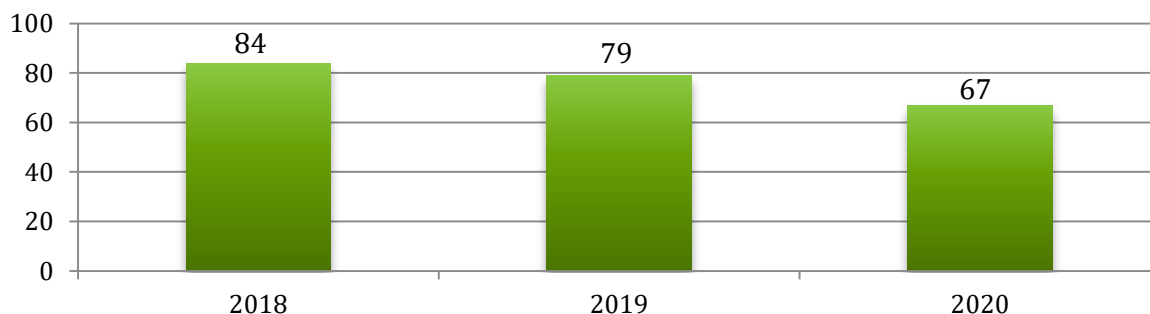
Podstawowe informacje, skala problemu i działań interwencyjnych



Wśród głównych zjawisk kryzysowych zachodzących w sferze społecznej jest bezrobocie. Bezrobocie, w szczególności długotrwałe (przekraczające 12 miesięcy), jest bardzo niekorzystne społecznie, gdyż wpływa negatywnie zarówno na warunki bytowe jednostki lub rodziny (długotrwały brak stałego wynagrodzenia, uzależnienie od wsparcia z systemu pomocy społecznej), jak również kondycję psychofizyczną (zaburzenia zdrowia psychicznego, dolegliwości psychosomatyczne) oraz społeczną (pogłębiająca się izolacja społeczna, spadek aktywności osoby pozostającej bez pracy). Czynniki te bardzo często skutkują wzrostem ubóstwa, pogłębiają stan wykluczenia zawodowego i społecznego (np. zanik posiadanych kwalifikacji zawodowych i trudności w przystosowaniu się do zmieniających się zasad funkcjonowania rynku pracy), a także mogą prowadzić do pojawienia się patologicznych zjawisk takich jak: nadużywanie alkoholu i przestępczość. Negatywne skutki bezrobocia odciskają również piętno na funkcjonowaniu rodziny osoby pozostającej bez pracy. W szczególności dotyczy to dzieci osoby bezrobotnej, które odczuwając własną sytuacją materialną jako gorszą, w porównaniu do swoich rówieśników, stopniowo mogą izolować się, co jest dotkliwym ograniczeniem naturalnych potrzeb związanych z rozwojem intelektualnym i społecznym. Bezrobocie jest również przyczyną zaniechania uczestnictwa w życiu kulturalnym i społecznym.

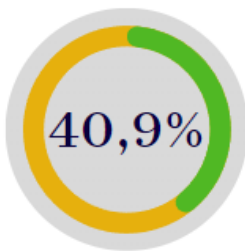
W 2020 roku liczba rodzin korzystających ze wsparcia Gminnego Ośrodka Pomocy Społecznej w Kijewie Królewskim z powodu bezrobocia kształtowała się na poziomie 67. W porównaniu do 2018 roku liczba rodzin spadła o 17, a w stosunku do 2019 roku zauważyć można spadek o 12 rodzin. W 2020 roku rodziny z problemem bezrobocia stanowiły 40,9% ogółu rodzin korzystających z pomocy społecznej.

Wykres 29. Liczba rodzin, którym zostało udzielone pomoc i wsparcie z powodu bezrobocia w latach 2018-2020 w gminie Kijewo Królewskie



Źródło: Ocena Zasobów Pomocy Społecznej za 2018, 2019 i 2020 rok

BEZROBOCIE



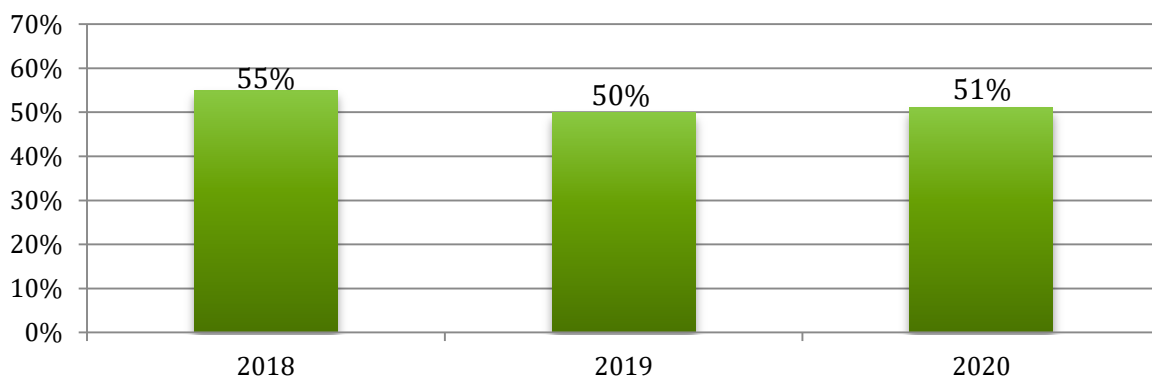
W 2020 roku rodziny, którym udzielono pomocy i wsparcia z powodu bezrobocia stanowiły 40,9% wszystkich rodzin, które otrzymały pomoc.

Z przeprowadzonej analizy wynika, że w 2020 roku bezrobocie jako powód udzielania pomocy i wsparcia z pomocy społecznej znalazło się na 3 miejscu pod względem liczby rodzin otrzymujących pomoc.



Poniższy wykres przedstawia wskaźnik bezrobocia wśród beneficjentów pomocy społecznej w gminie Kijewo Królewskie na przestrzeni lat 2018-2020. Wskaźnik ten obliczany jest jako stosunek liczby osób w rodzinach korzystających z pomocy społecznej z powodu bezrobocia, do liczby osób w rodzinach korzystających z pomocy ogółem. W 2020 roku wyniósł 51% i tym samym był nieco wyższy niż w 2019 roku oraz niższy niż w 2018 roku.

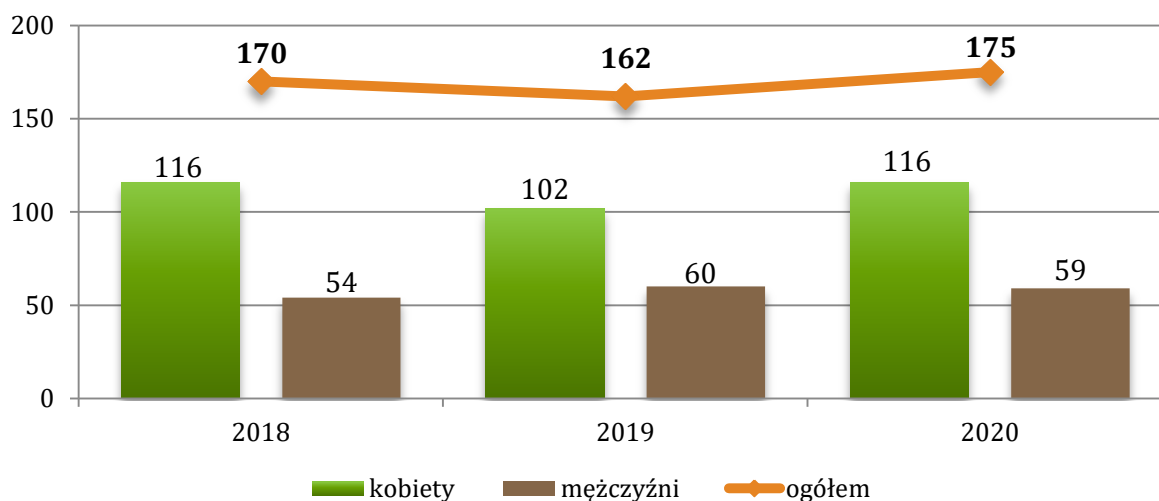
Wykres 30. Wskaźnik bezrobocia wśród beneficjentów pomocy społecznej na przestrzeni 2018-2020



Źródło: Ocena Zasobów Pomocy Społecznej za 2020 rok

Pod koniec 2020 roku w Powiatowym Urzędzie Pracy w Chełmnie zarejestrowanych było łącznie 175 mieszkańców gminy Kijewo Królewskie. Oznacza to wzrost w stosunku do roku poprzedniego o 13 osób (tj. 8%). Pod względem płci występuje znaczna dysproporcja – pozostających bez pracy kobiet w 2020 roku było 116 (66,3%), natomiast mężczyzn – 59 (33,7%).

Wykres 31. Mieszkańcy gminy Kijewo Królewskie zarejestrowani w Powiatowym Urzędzie Pracy z podziałem na płeć na przestrzeni lat 2018–2020



Źródło: <https://bdl.stat.gov.pl>

Rozpatrując kwestię liczby bezrobotnych osób z podziałem na grupę wiekową możemy zauważyć, że pod koniec 2020 roku osoby do 25 roku życia stanowiły 17,7% wszystkich bezrobotnych, osoby do 30 roku życia – 33,7%, a osoby powyżej 50 roku życia – 15,4%. W stosunku do 2019 roku nastąpił wzrost udziału osób do 30 roku życia (o 2,8 pp.) w ogólnej liczbie zarejestrowanych w PUP mieszkańców Gminy. W przypadku osób powyżej 50 roku życia można zauważyć spadek o 8,1 pp., natomiast odsetek osób do 25 roku życia zmniejszył się zaledwie o 0,2 pp.

Tabela 28. Liczba zarejestrowanych bezrobotnych mieszkańców gminy Kijewo Królewskie w podziale na wiek oraz ich udział w ogólnej liczbie zarejestrowanych w PUP mieszkańców Gminy w latach 2018-2020

kategoria wiekowa	31 grudnia 2018		31 grudnia 2019		31 grudnia 2020	
	liczba osób	%	liczba osób	%	liczba osób	%
do 25 roku życia	32	18,8	29	17,9	31	17,7
do 30 roku życia	53	31,2	50	30,9	59	33,7
powyżej 50 roku życia	36	21,2	38	23,5	27	15,4

Źródło: <https://bdl.stat.gov.pl>

Poniższa tabela przedstawia liczbę długotrwale zarejestrowanych bezrobotnych mieszkańców gminy Kijewo Królewskie w ogólnej liczbie zarejestrowanych w PUP mieszkańców Gminy na przestrzeni lat 2018-2020. Pod koniec 2020 roku długotrwale bezrobotni stanowili 56,0% wszystkich mieszkańców Gminy zarejestrowanych w PUP. Dynamika zmian w omawianych latach prezentuje się następująco: w porównaniu do 2018 roku nastąpił spadek udziału osób długotrwale bezrobotnych o 5,8 pp., natomiast w stosunku do 2019 roku można zaobserwować wzrost o 2,9 pp.

Tabela 29. Liczba zarejestrowanych długotrwale bezrobotnych oraz ich udział w ogólnej liczbie zarejestrowanych w PUP mieszkańców Gminy w latach 2018-2020

kategoria	31 grudnia 2018		31 grudnia 2019		31 grudnia 2020	
	liczba osób	%	liczba osób	%	liczba osób	%
długotrwale bezrobotni	105	61,8	86	53,1	98	56,0

Źródło: <https://bdl.stat.gov.pl>

W związku z pandemią COVID-19 oraz związanymi z nią obostrzeniami, pogorszeniu uległa sytuacja na rynku pracy. W czasie pandemii pracę straciło wiele osób, przede wszystkim pracujących w branżach szczególnie dotkniętych wprowadzaniem obostrzeń oraz mających umowy cywilno-prawne. Skutki pandemii na rynku pracy mogą być jednak odroczone w czasie i dostrzegalne w dłuższej perspektywie czasowej, między innymi kryzys występujący w wielu branżach. Radzenie sobie z epidemią, a w jej następstwie z kryzysem gospodarczym i pogorszeniem sytuacji na rynku pracy, będzie wymagało w perspektywie najbliższych lat zwrócenia szczególnej uwagi na podejmowanie działań wspierających mieszkańców w tym zakresie.

OBSZARY PROBLEMOWE

W oparciu o wnioski wynikające z prezentowanej powyżej analizy, wyróżniono najważniejsze obszary problemowe w dziedzinie planowania strategicznego:

- 1** wzrost liczby bezrobotnych mieszkańców Gminy
- 2** wzrost udziału osób długotrwale bezrobotnych w ogólnej liczbie zarejestrowanych w PUP mieszkańców
- 3** bezrobocie jako jeden z głównych powodów udzielania pomocy społecznej
- 4** wysoki wskaźnik bezrobocia wśród beneficjentów pomocy społecznej
- 5** ryzyko pogorszenia się sytuacji na rynku pracy spowodowane pandemią COVID-19

8. WSPARCIE OSÓB Z PROBLEMEM UBÓSTWA

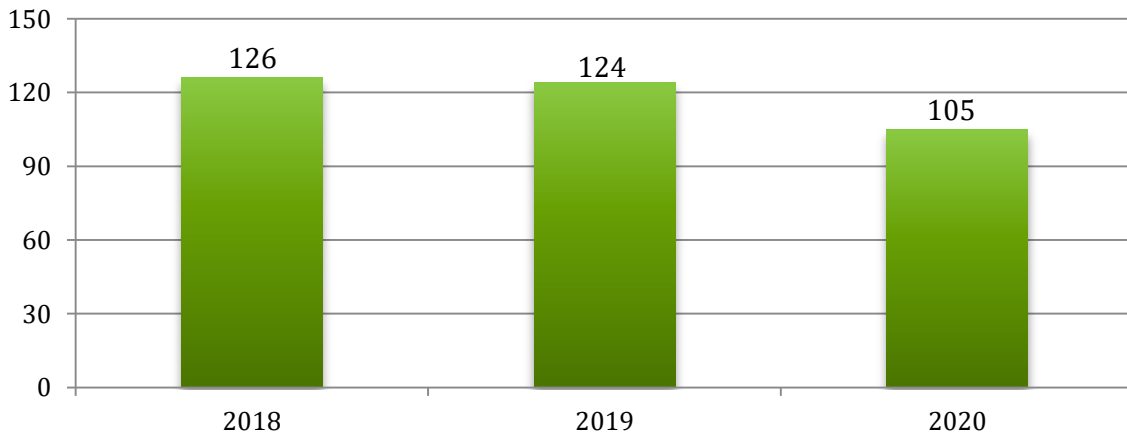
Podstawowe informacje, skala problemu i działań interwencyjnych



Diagnozy w zakresie poziomu ubóstwa dokonano na podstawie danych statystycznych dotyczących liczby beneficjentów pomocy społecznej oraz przyznanych świadczeń z pomocy społecznej. Ich zakres umożliwił zarówno opis stanu najbardziej aktualnego, jak również porównanie dynamiki zachodzących procesów poprzez porównanie zmian na przestrzeni lat. W tym celu analizie poddano liczbę osób, które uprawniane były do korzystania ze świadczeń ogółem oraz tych, które uprawnione były do pomocy z tytułu ubóstwa.

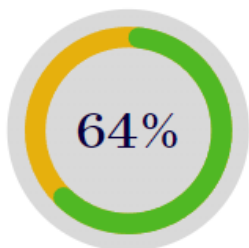
Dane źródłowe pokazują, że ogólna liczba rodzin zamieszkujących Gminę, którym została udzielona pomoc i wsparcie z powodu ubóstwa uległa na przestrzeni lat 2018-2020 zmniejszeniu. W 2018 roku z tego powodu z pomocy skorzystało 126 rodzin, w 2019 roku – 124, natomiast w 2020 roku – 105 rodzin. W stosunku do 2019 roku oznacza to spadek o 19 rodzin, natomiast w porównaniu do 2018 roku zmniejszenie o 21 rodzin. W 2020 roku rodziny z problemem ubóstwa stanowiły 64,0% ogółu rodzin korzystających z pomocy społecznej.

Wykres 32. Liczba rodzin korzystających z pomocy i wsparcia z powodu ubóstwa na przestrzeni lat 2018-2020 w gminie Kijewo Królewskie



Źródło: Ocena Zasobów Pomocy Społecznej za 2018, 2019 i 2020 rok

UBÓSTWO



W 2020 roku rodziny, którym udzielono pomocy i wsparcia z powodu ubóstwa stanowiły 64% wszystkich rodzin, które otrzymały pomoc.

Z przeprowadzonej analizy wynika, że w 2020 roku ubóstwo jako powód udzielania pomocy i wsparcia z pomocy społecznej znalazło się na 1 miejscu pod względem liczby rodzin otrzymujących pomoc.



W 2020 roku zasiłki stałe pobierały 33 osoby. Na przestrzeni analizowanych lat liczba przyznawanych zasiłków stałych ulegała wahaniom i ostatecznie w 2020 roku przyjęła najniższą wartość. Na zasiłki stałe w 2020 roku wydatkowano 165 008 zł – to o 10,1% mniej niż w 2019 roku. Liczba świadczeniobiorców zasiłków okresowych w 2020 roku kształtowała się na poziomie 61. Oznacza to niewielki wzrost w porównaniu do 2019 roku. Na zasiłki okresowe w 2020 roku wydatkowano kwotę 130 387 zł – to o 13,9 więcej niż w 2019 roku. Zasiłek celowy z kolei, został przyznany w 2020 roku 98 osobom, czyli znacznie większej liczbie niż w poprzednich latach. Kwota świadczeń zasiłku celowego w 2020 roku wyniosła 74 040 zł i tym samym była o 62,9% wyższa w porównaniu do 2019 roku. Szczegółowe dane w tym zakresie przedstawia tabela poniżej.

Tabela 30. Liczba osób i kwota świadczeń (w złotych), którym przyznano zasiłki stałe, okresowe i celowe na przestrzeni lat 2018-2020 w gminie Kijewo Królewskie

wyszczególnienie		2018	2019	2020
ZASIŁEK STAŁY	liczba osób	35	38	33
	kwota świadczeń	166 411	183 493	165 008
ZASIŁEK OKRESOWY	liczba osób	64	59	61
	kwota świadczeń	102 849	114 472	130 387
ZASIŁEK CELOWY	liczba osób	86	67	98
	kwota świadczeń	39 564	45 451	74 040

Źródło: Ocena Zasobów Pomocy Społecznej za 2018, 2019 i 2020 rok

Gminny Ośrodek Pomocy Społecznej w Kijewie Królewskim od stycznia 2019 roku realizuje program „Posiłek w szkole i w domu”, który zastąpił realizowany w latach poprzednich program „Pomoc państwa w zakresie dożywiania”. Celem Programu jest ograniczenie zjawiska niedożywienia dzieci i młodzieży z rodzin o niskich dochodach lub znajdujących się trudnej sytuacji materialnej, osób samotnych, w podeszłym wieku i z niepełnosprawnością. W 2020 roku świadczenie pieniężne w ramach tego Programu przyznane zostało 61 osobom. W porównaniu do poprzednich lat zauważyć można wzrost liczby przyznanych świadczeń pieniężnych. Świadczenie niepieniężne w 2020 roku zostało przyznane 92 osobom – to o 31 mniej niż w 2019 roku oraz o 44 mniej niż w 2018 roku.

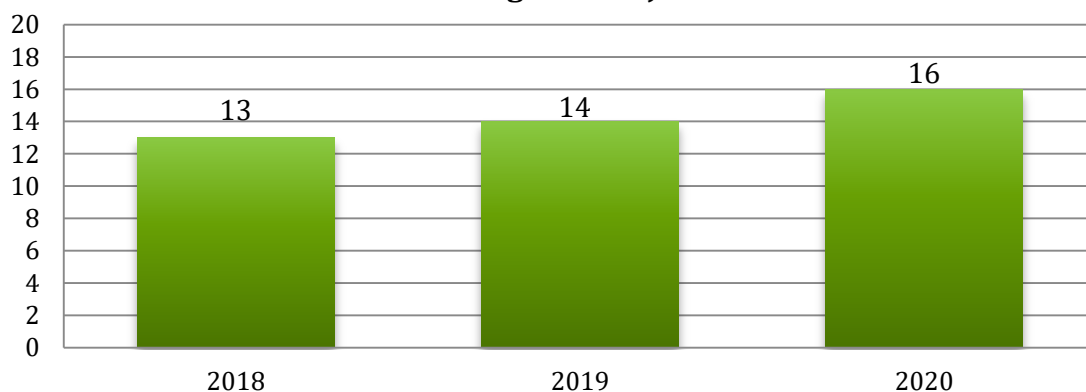
Tabela 31. Liczba osób korzystających ze świadczenia pieniężnego i niepieniężnego w ramach programu wieloletniego „Pomoc państwa w zakresie dożywiania” i „Posiłek w szkole i w domu” w latach 2018-2020 w gminie Kijewo Królewskie

wyszczególnienie	2018	2019	2020
świadczenie pieniężne	37	16	61
świadczenie niepieniężne (posiłek)	136	123	92

Źródło: Ocena Zasobów Pomocy Społecznej za 2018, 2019 i 2020 rok

Osoby uzyskujące niskie dochody lub pozbawione dochodów mają możliwość ubiegania się o dofinansowanie do wydatków mieszkaniowych ponoszonych z związku z zajmowaniem lokalu mieszkalnego. W 2020 roku świadczenie pieniężne w formie dodatków mieszkaniowych otrzymało 16 gospodarstw domowych – o 2 więcej niż w 2019 roku oraz o 3 więcej niż w 2018 roku. Kwota świadczeń w 2020 roku wyniosła 21 321 zł – to o 17,8% mniej niż w 2019 roku.

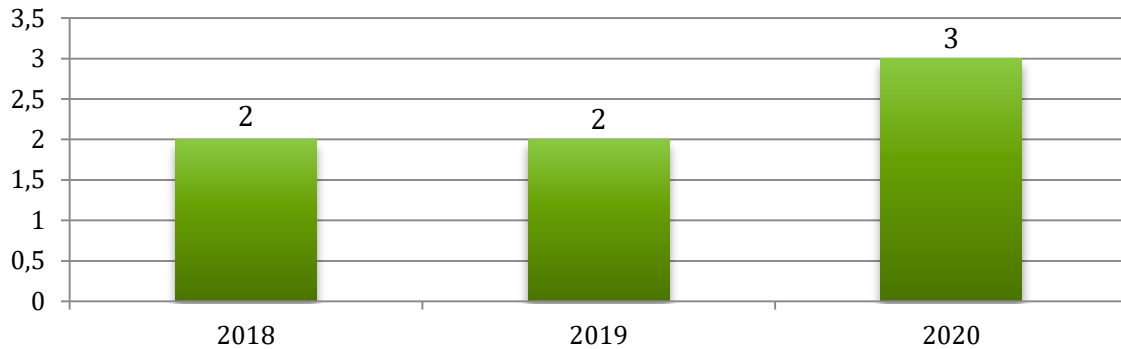
Wykres 33. Liczba gospodarstw domowych, które otrzymały dodatki mieszkaniowe w latach 2018-2020 w gminie Kijewo Królewskie



Źródło: Ocena Zasobów Pomocy Społecznej za 2018, 2019 i 2020 rok

Bezpośrednio z ubóstwem wiąże się problem bezdomności – jest często zarówno przyczyną ubóstwa jak i jego skutkiem. W 2020 roku z powodu bezdomności pomoc i wsparcie otrzymały 3 osoby. Na przestrzeni lat 2018-2019 pomocą objęto po 2 osoby. Dane statystyczne dotyczące liczby osób korzystających z pomocy i wsparcia z GOPS wskazują na to, że problem bezdomności na terenie Gminy występuje w znikomym stopniu.

Wykres 34. Liczba osób korzystających z pomocy i wsparcia z powodu bezdomności na przestrzeni lat 2018-2020 w gminie Kijewo Królewskie



Źródło: Ocena Zasobów Pomocy Społecznej za 2018, 2019 i 2020 rok

Gminny Ośrodek Pomocy Społecznej w Kijewie Królewskim osobom zagrożonym bezdomnością bądź bezdomnym udziela pomocy w formie schronienia. W 2020 roku GOPS udzielił go 3 osobom na łączną kwotę 30 265 zł. W 2019 przyznano je 2 osobom na kwotę 25 949 zł, natomiast w 2018 roku ponownie 2 osobom na kwotę 13 652 zł. Na terenie Gminy nie ma placówek świadczących pomoc w zakresie schronienia dla osób bezdomnych. Gminny Ośrodek Pomocy Społecznej zawarł porozumienie o współpracy z placówką innej gminy, która realizuje tę formę pomocy – jest to Schronisko dla Osób Bezdomnych im. bł. ks. Stefana Wincentego Frelichowskiego z usługami opiekuńczymi w Chełmży przy Brodnickim Centrum Caritas.

Tabela 32. Liczba osób, którym udzielono schronienia oraz kwota świadczenia w latach 2018-2020 w gminie Kijewo Królewskie

wyszczególnienie	2018	2019	2020
liczba osób	2	2	3
kwota świadczeń (zł)	13 652	25 949	30 265

Źródło: Ocena Zasobów Pomocy Społecznej za 2018, 2019 i 2020 rok

OBSZARY PROBLEMOWE

W oparciu o wnioski wynikające z prezentowanej powyżej analizy, wyróżniono najważniejsze obszary problemowe w dziedzinie planowania strategicznego:

- 1 ograniczona aktywność zawodowa i społeczna wśród osób dorosłych; przyjmowanie pozycji społecznej „osoby ubogiej” jako stałej formy funkcjonowania społecznego, która prowadzi do zjawiska wyuczonyj bezradności
- 2 ograniczona możliwość zaspokajania podstawowych potrzeb bytowych w wyniku niedoboru środków finansowych
- 3 ubóstwo jako główny powód udzielania pomocy i wsparcia mieszkańcom Gminy

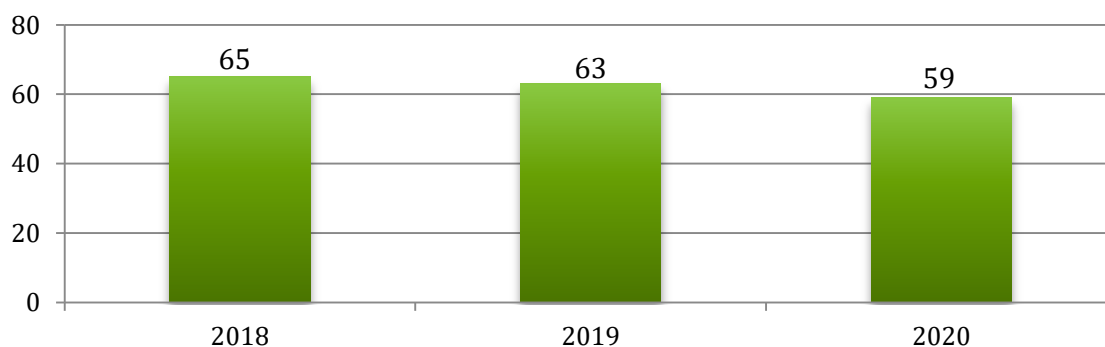
9. PROBLEM PRZESTĘPCZOŚCI

Podstawowe informacje, skala problemu i działań interwencyjnych



W 2020 roku w gminie Kijewo Królewskie odnotowano 59 przestępstw¹⁷, co oznacza, iż na każdych 1000 mieszkańców odnotowano 12,99 przestępstw. Wartość ta jest niższa od wartości dla województwa kujawsko-pomorskiego, gdzie wyniosła 17,96 oraz w całej Polsce, gdzie kształtowała się na poziomie 19,96. Analiza materiału badawczego pokazuje, że na przestrzeni lat 2018-2020 liczba stwierdzonych przestępstw uległa zmniejszeniu.

Wykres 35. Liczba przestępstw stwierdzonych w gminie Kijewo Królewskie na przestrzeni lat 2018-2020 (prezentowane dane są wartościami szacunkowymi bazującymi na ilości mieszkańców powiatu oraz mieszkańców Gminy)

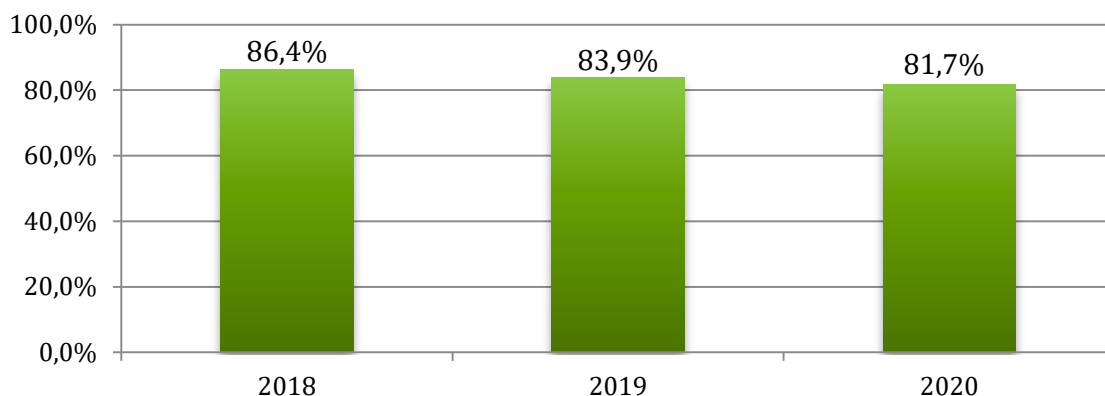


Źródło: <https://www.polskawliczbach.pl/>

Rozpatrując kwestię wykrywalności przestępstw na terenie gminy Kijewo Królewskie można zauważyć, że w 2020 roku wskaźnik ten był znacznie wyższy od wskaźnika wykrywalności na terenie województwa kujawsko-pomorskiego (74%) oraz całej Polski (73%). Wskaźnik wykrywalności sprawców przestępstw dla wszystkich przestępstw ogółem wyniósł w Gminie w 2020 roku 81,7% (szacowany wskaźnik na podstawie danych powiatowych). Dane statystyczne pokazują, że w stosunku do poprzednich lat uległ on zmniejszeniu.

¹⁷ Główny Urząd Statystyczny udostępnia statystyki przestępstw jedynie dla powiatów, dlatego prezentowane dane są wartościami szacunkowymi bazującymi na ilości mieszkańców powiatu oraz mieszkańców gminy Kijewo Królewskie.

Wykres 36. Wskaźnik wykrywalności sprawców przestępstw w gminie Kijewo Królewskie w latach 2018-2020



Źródło: <https://www.polskawliczbach.pl/>

OBSZARY PROBLEMOWE

W oparciu o wnioski wynikające z prezentowanej powyżej analizy, wyróżniono najważniejsze obszary problemowe w dziedzinie planowania strategicznego:

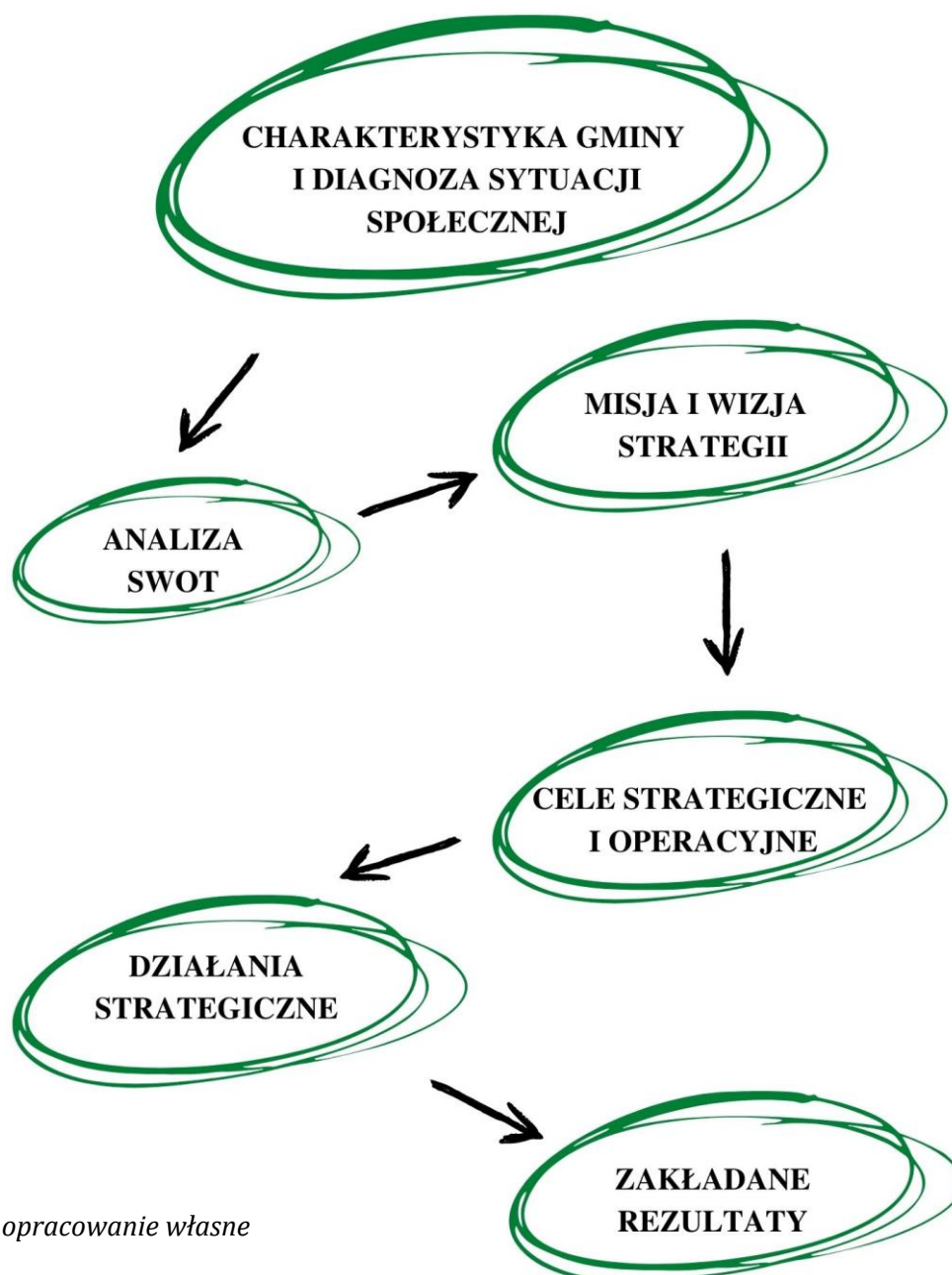


1 spadek wykrywalności sprawców przestępstw na terenie Gminy

IV. CZĘŚĆ PROGRAMOWA

Część programowa Strategii składa się z następujących elementów: misji i wizji rozwiązywania problemów społecznych, celów strategicznych i operacyjnych, zaplanowanych do realizacji działań, zakładanych rezultatów Strategii, sposobów monitorowania i ewaluacji, ram finansowych oraz przepisów dotyczących wdrażania. Punktem wyjściowym dla przedstawionych w tej części prognoz, jest diagnoza sytuacji społecznej oraz analiza SWOT, będąca skutecznym narzędziem oceny uwarunkowań strategicznych. Przeprowadzona analiza przyniosła informacje niezbędne do podjęcia decyzji planistycznych i sformułowania kierunków rozwiązywania problemów społecznych.

Rysunek 4. Elementy procesu planowania strategicznego



Źródło: opracowanie własne

1. ANALIZA SWOT

Jedną z powszechnie stosowanych metod i technik służących budowaniu strategii jest analiza SWOT. Analiza SWOT polega na zbadaniu silnych i słabych podmiotów działających w sferze polityki społecznej, a następnie ich konfrontacji z szansami i zagrożeniami tkwiącymi w jej bliższym i dalszym otoczeniu. Pozwala oszacować możliwości i potencjał, jakim dysponuje dany podmiot.



MOCNE STRONY

1. Dodatnie saldo migracji wewnętrznych i zagranicznych.
2. Funkcjonowanie na terenie Gminy organizacji pozarządowych o profilu działalności skierowanej na pomoc w rozwiązywaniu problemów społecznych.
3. Wzrost podmiotów gospodarki narodowej wpisanych do rejestru REGON.
4. Funkcjonowanie dużych przedsiębiorstw.
5. Rozwinięta infrastruktura edukacyjna, w tym: szkoły podstawowe oraz przedszkola.
6. Funkcjonowanie Gminnego Ośrodka Kultury oraz Gminnej Biblioteki Publicznej.
7. Spadek liczby rodzin i osób korzystających z pomocy społecznej.
8. Pomoc rodzinom w bezradności opiekuńczo-wychowawczej poprzez pracę asystenta rodziny.
9. Spadek wskaźnika deprywacji lokalnej.
10. Dostęp do pomocy i wsparcia dla osób uzależnionych i doznających przemocy w rodzinie dzięki funkcjonowaniu Punktu Konsultacyjnego.
11. Przeprowadzanie rekomendowanych programów profilaktycznych oraz wzrost osób biorących w nich udział.
12. Problem bezdomności występujący na niskim poziomie.
13. Spadek liczby przestępstw.

SŁABE STRONY

1. Ujemny przyrost naturalny.
2. Wzrost udziału osób w wieku poprodukcyjnym oraz spadek liczby osób w wieku przedprodukcyjnym w ogólnej liczbie ludności.
3. Znaczący wzrost stopy bezrobocia.
4. Brak publicznej placówki zapewniającej opiekę nad dziećmi do lat 3.
5. Brak rodzin wspierających.
6. Znaczący udział osób długotrwale pobierających świadczenie.
7. Ubóstwo, długotrwała lub ciężka choroba i bezrobocie jako główne powody udzielania świadczeń.
8. Brak placówki wsparcia dziennego dla dzieci i młodzieży.
9. Wzrost kwoty za odpłatność pobytu dzieci w pieczy zastępczej.
10. Brak grup wsparcia dla osób z problemem alkoholowym, dorosłych członków rodzin z problemem alkoholowym, dla dzieci z rodzin z problemem alkoholowym oraz dla dorosłych dzieci alkoholików.
11. Wzrost łącznej wartości sprzedanego alkoholu.
12. Wzrost liczby rodzin objętych procedurą „Niebieskie Karty”.
13. Wzrost liczby sporządzonych formularzy „Niebieska Karta – C i D”.
14. Brak Klubu Seniora oraz Dziennego Domu Pobytu.
15. Wzrost liczby bezrobotnych mieszkańców w Gminie.
16. Znaczący udział osób długotrwale bezrobotnych w ogólnej liczbie zarejestrowanych w PUP mieszkańców.
17. Spadek wykrywalności sprawców przestępstw.

SZANSE

1. Rozwój gospodarczy Gminy.
2. Pozyskanie środków unijnych na rozwój Gminy.
3. Utworzenie nowych miejsc pracy.
4. Aktywizacja społeczna mieszkańców, rozwój fizyczny i sportowy.
5. Poszerzenie oferty zajęć pozalekcyjnych dla dzieci i młodzieży.
6. Wzrost aktywności i integracji osób starszych.
7. Dostępność do pomocy w przypadku doświadczenia przez mieszkańców problemów przemocy lub uzależnień.
8. Rozwiązywanie problemów społecznych mieszkańców we współpracy z organizacjami pozarządowymi.
9. Dostęp mieszkańców do informacji na temat możliwych form pomocy w przypadku problemów uzależnień i przemocy.
10. Skuteczność w rozwiązywaniu problemów społecznych oraz przeciwdziałaniu im dzięki współpracy międzyinstytucjonalnej.
11. Rozwój usług społecznych na rzecz osób starszych.
12. Utworzenie placówki wsparcia dziennego.
13. Szkolenia i podnoszenie kompetencji kadry działającej w obszarze rozwiązywania problemów społecznych.

ZAGROŻENIA

1. Starzejące się społeczeństwo.
2. Konsekwencje gospodarcze i zdrowotne spowodowane pandemią koronawirusa.
3. Przepisy prawne utrudniające wprowadzania nowych rozwiązań.
4. Wzrost zapotrzebowania na ośrodki wsparcia oraz zakłady opiekuńczo-lecznicze dla osób starszych i niepełnosprawnych.
5. Zwiększenie się liczby mieszkańców potrzebujących pomocy społecznej.
6. Narastanie zjawiska wyuczonej bezradności.
7. Zagrożenie izolacją społeczną i samotnością osób starszych.
8. Wzrost liczby osób długotrwale bezrobotnych.
9. Zwiększenie skali problemu przemocy w stosunku do dzieci.
10. Wzrost problemów opiekuńczo-wychowawczych w rodzinach, zaburzenie więzi rodzinnych.
11. Podejmowanie zachowań ryzykownych przez dzieci i młodzież.
12. Rozwój problemów uzależnień behawioralnych wynikających z długotrwałej izolacji i ograniczeń spowodowanych pandemią COVID-19.
13. Ryzyko zaburzeń psychicznych i zachowań suicydalnych wśród dzieci i młodzieży.

2. MISJA I WIZJA ROZWIĄZYWANIA PROBLEMÓW SPOŁECZNYCH

Wizja Strategii służy do opisu obrazu Gminy w relatywnie odległej przyszłości. Przedstawia stan, który chcemy uzyskać w najbardziej korzystnych warunkach rozwoju. Wyznacza ona określony punkt orientacyjny. **Wizja** rozwiązywania problemów społecznych na terenie gminy Kijewo Królewskie została opracowana w oparciu o analizę sytuacji społecznej oraz identyfikację obszarów problemowych w części diagnostycznej. Brzmi ona następująco:



Gmina Kijewo Królewskie podejmuje szereg działań w celu rozwiązywania problemów społecznych wszystkich mieszkańców, stwarza szanse rozwoju, a dzięki odpowiednio planowej polityce społecznej lokalnych władz jest dogodnym miejscem do życia dla rodzin z dziećmi, osób starszych oraz z niepełnosprawnościami.

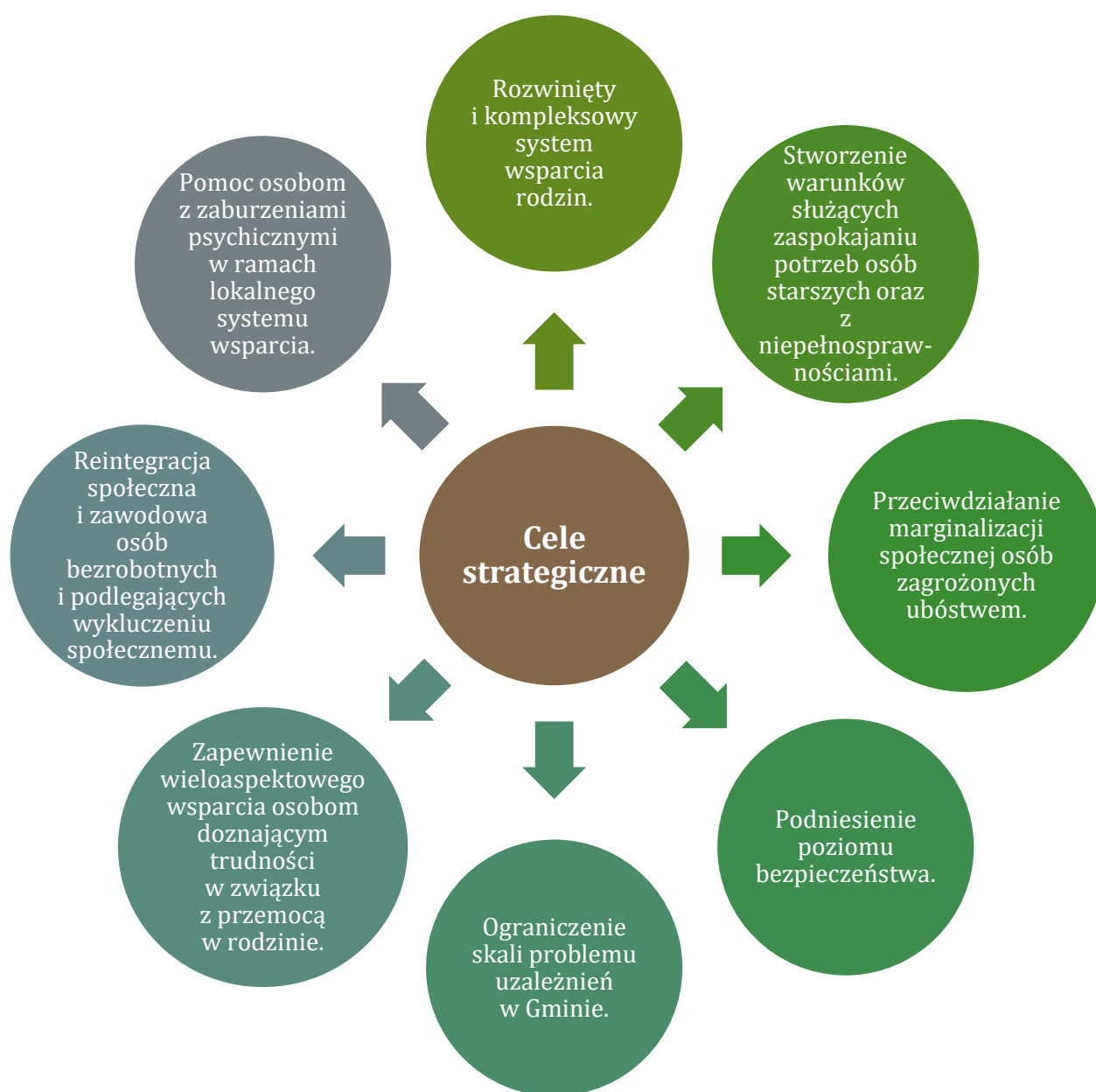
Tak sformułowana wizja pozwala na zdefiniowanie **misji**, czyli ogólnego celu, który pokazuje kierunek, w którym Gmina zmierza. Brzmi ona:



Misją Strategii Rozwiązywania Problemów Społecznych Gminy Kijewo Królewskie jest zapewnienie mieszkańcom kompleksowego wsparcia oraz świadczenie skoordynowanych działań w stosunku do rodzin, dzieci, seniorów, osób z niepełnosprawnościami, a także osób zagrożonych wykluczeniem społecznym.

3. KIERUNKI ROZWIĄZYWANIA PROBLEMÓW SPOŁECZNYCH

W oparciu o wnioski wynikające z analizy danych dotyczących poszczególnych dziedzin sformułowano cele strategiczne, których realizacja da możliwość zredukowania niekorzystnych zjawisk społecznych. Dla każdego z celów strategicznych, wyznaczono cele operacyjne, przy których zaprezentowane zostały planowane zadania. Przyczynią się one do realizacji celów strategicznych. Określone zostały także podmioty odpowiedzialne, podmioty współpracujące, termin realizacji poszczególnych zadań, zakładane rezultaty oraz źródła finansowania.



CEL STRATEGICZNY NR 1**ROZWINIĘTY I KOMPLEKSOWY SYSTEM WSPARCIA RODZIN****Cel operacyjny nr 1**

Zapewnienie rodzinom wsparcia w wypełnianiu funkcji opiekuńczo-wychowawczych oraz podwyższenie kompetencji rodzicielskich.

Działania przewidziane do realizacji	Rezultaty	Termin realizacji	Podmioty odpowiedzialne i współpracujące	Źródła finansowania
Zapewnienie rodzinom przeżywającym trudności opiekuńczo-wychowawcze, pomocy asystenta rodziny.	Poprawa sytuacji rodzin mających trudności opiekuńczo-wychowawcze.	2021-2026	GOPS	Budżet Gminy Budżet Państwa
Zabezpieczenie pobytu dzieci w rodzinnej pieczy zastępczej.	Poprawa sytuacji dzieci znajdujących się w rodzinach zastępczych.	2021-2026	GOPS, PCPR, Sąd	Budżet Gminy
Zapewnienie dostępności do specjalistycznego poradnictwa rodzinnego w zakresie wsparcia prawnego i psychologicznego.	Poprawa sytuacji rodzin mających trudności opiekuńczo-wychowawcze.	2021-2026	GOPS, UG, PCPR	Budżet Gminy Budżet Państwa Fundusze UE
Organizowanie warsztatów dla rodziców wzmacniających kompetencje wychowawcze.	Podniesienie kompetencji wychowawczych rodziców z terenu Gminy.	Rok: 2022, 2024, 2026	UG, GOPS, placówki oświatowe	Budżet Gminy Budżet Państwa
Zabezpieczenie potrzeb bytowych rodzin – zapewnienie pomocy materialnej i niematerialnej.	Poprawa sytuacji rodzin mających trudności opiekuńczo-wychowawcze.	2021-2026	GOPS	Budżet Gminy
Utworzenie publicznego żłobka.	Zapewnienie opieki dzieciom do lat 3 oraz umożliwienie rodzicom podjęcie zatrudnienia.	2021-2026	UG	Budżet Gminy Budżet Państwa
Inicjowanie działań mających na celu utworzenie rodziny wspierającej.	Wsparcie rodzin przeżywających trudności opiekuńczo-wychowawcze dzięki pomocy rodziny wspierającej.	2021-2026	GOPS	Budżet Gminy

Cel operacyjny nr 2

Poprawa funkcjonowania dzieci i młodzieży, wspomaganie ich rozwoju oraz zwiększenie integracji rodzin.

Działania przewidziane do realizacji	Rezultaty	Termin realizacji	Podmioty odpowiedzialne i współpracujące	Źródła finansowania
Monitorowanie sytuacji dzieci z rodzin dysfunkcyjnych poprzez współpracę z placówkami oświatowymi.	Poprawa sytuacji życiowej dzieci z rodzin dysfunkcyjnych poprzez pomoc ze strony placówek oświatowych.	2021-2026	GOPS, placówki oświatowe	Bez kosztów
Organizowanie różnego rodzaju działań i aktywności mających na celu integrację dzieci i młodzieży oraz rodzin.	Wzrost integracji rodzin z dziećmi.	2021-2026	UG, GOPS, GOK, GBP, placówki oświatowe, NGO	Budżet Gminy Budżet Państwa
Utworzenie placówki wsparcia dziennego dla dzieci i młodzieży.	Poprawa funkcjonowania społecznego dzieci i młodzieży, a także zagospodarowanie ich czasu wolnego, zapewnienie alternatywnych form spędzania czasu wolnego.	2021-2026	UG, NGO	Budżet Gminy Budżet Państwa Środki pochodzące z opłat za wydawanie zezwoleń na sprzedaż napojów alkoholowych
Współpraca z placówkami oświatowymi w celu dostosowywania podejmowanych działań do występujących wśród dzieci, młodzieży oraz ich rodzin problemów.	Poprawa funkcjonowania rodzin z dziećmi.	2021-2026	GOPS, placówki oświatowe, PCPR	Bez kosztów
Rozwijanie oferty zajęć pozalekcyjnych i pozaszkolnych dla dzieci i młodzieży.	Zagospodarowanie czasu wolnego dzieciom i młodzieży.	2021-2026	placówki oświatowe, GOK, GBP, NGO	Budżet Gminy
Rozwój infrastruktury sportowo-rekreacyjnej.	Zagospodarowanie czasu wolnego dzieciom i młodzieży.	2021- 2026	UG, GOK, GBP, placówki oświatowe	Budżet Gminy Budżet Państwa Fundusze UE

CEL STRATEGICZNY NR 2**STWORZENIE WARUNKÓW SŁUŻĄCYCH ZASPOKAJANIU POTRZEB OSÓB
STARSZYCH I Z NIEPEŁNOSPRAWNOŚCIĄ****Cel operacyjny nr 1**

Polepszenie funkcjonowania osób starszych i z niepełnosprawnością w życiu społecznym w celu zaspokojenia wszystkich potrzeb.

Działania przewidziane do realizacji	Rezultaty	Termin realizacji	Podmioty odpowiedzialne i współpracujące	Źródła finansowania
Dostosowywanie infrastruktury gminnej (punktów handlowych, usługowych, kulturowych, sportowych itp.) do potrzeb osób z niepełnosprawnością.	Zwiększenie możliwości przemieszczania się osób z niepełnosprawnością po obiektach infrastruktury gminnej.	2021-2026	UG	Budżet Gminy PFRON Fundusze Europejskie
Współpraca z organizacjami pozarządowymi prowadzącymi działalność na rzecz osób z niepełnosprawnością oraz wspieranie ich działalności.	Zintensyfikowanie działań mających na celu współpracę z organizacjami pozarządowymi.	2021-2026	UG, GOPS, NGO	Budżet Gminy
Stworzenie warunków do integracji społecznej osób starszych oraz z niepełnosprawnościami poprzez realizację projektów socjalnych, programów skierowanych do tych osób.	Wzrost integracji społecznej osób starszych i z niepełnosprawnościami.	2021-2026	GOPS, UG, GOK, GBP, NGO	Budżet Gminy Budżet Państwa PFRON Fundusz Solidarnościowy
Udzielanie pomocy materialnej osobom z niepełnosprawnościami i osobom starszym.	Poprawa warunków bytowych osób z niepełnosprawnościami i starszych.	2021-2026	GOPS	Budżet Gminy Budżet Państwa
Zapewnienie miejsc w Domach Pomocy Społecznej.	Poprawa warunków bytowych osób wymagających całodobowej opieki.	2021-2026	GOPS	Budżet Gminy
Podniesienie jakości i dostępności usług opiekuńczych oraz specjalistycznych usług opiekuńczych.	Poprawa jakości usług opiekuńczych i stopnia ich rozpowszechnienia.	2021-2026	GOPS, placówki ochrony zdrowia	Budżet Gminy Budżet Państwa
Propagowanie i organizowanie wolontariatu w odpowiedzi na potrzeby osób starszych oraz osób z niepełnosprawnościami.	Zapewnienie pomocy i towarzystwa osobom starszym oraz z niepełnosprawnościami oraz wspieranie ich w codzienności.	2021-2026	GOPS, UG, NGO	Budżet Gminy

Prowadzenie i promocja nowoczesnych rozwiązań opieki nad osobami starszymi oraz osobami z niepełnosprawnościami (np. teleopieka, teleanioł itp.).	Poprawa dostępności do nowoczesnych usług opieki dla osób z niepełnosprawnościami i starszych.	2021-2026	GOPS, UG, NGO	Budżet Gminy Budżet Państwa PFRON
---	--	-----------	---------------	---

Cel operacyjny nr 2

Wzrost aktywności i integracji społecznej seniorów oraz osób z niepełnosprawnościami.

Działania przewidziane do realizacji	Rezultaty	Termin realizacji	Podmioty odpowiedzialne i współpracujące	Źródła finansowania
Utworzenie Klubu Seniora.	Zagospodarowanie czasu wolnego dla osób starszych oraz ich integracja społeczna.	2021-2026	UG, GOPS, NGO	Budżet Gminy Budżet Państwa
Prowadzenie akcji informacyjnych/ warsztatów w zakresie bezpieczeństwa osób starszych.	Wzrost poczucia bezpieczeństwa wśród osób starszych.	Rok: 2022, 2023, 2024, 2025	GOPS, UG, PP, GOK, GBP, NGO	Budżet Gminy
Promowanie pozytywnego wizerunku osoby z niepełnosprawnościami i osób starszych w społeczności lokalnej.	Zmiana postaw i zachowań środowiska lokalnego wobec seniorów oraz osób z niepełnosprawnościami.	2021- 2026	UG, GOK, GBP, GOPS, placówki oświatowe, NGO	Budżet Gminy
Organizacja zajęć: rekreacyjno-sportowych, kulturalnych, promujących zdrowy i aktywny tryb życia oraz edukacyjnych, mających na celu integrację społeczną, a także rozwijanie kompetencji i umiejętności seniorów oraz osób z niepełnosprawnościami.	Poprawa dostępności do zajęć sportowo-rekreacyjnych i kulturalnych dla seniorów oraz osób z niepełnosprawnościami, wzrost ich aktywności społecznej oraz umiejętności.	2021- 2026	GOPS, UG, GOK, GBP, NGO	Budżet Gminy Fundusze Europejskie

CEL STRATEGICZNY NR 3**OGRANICZENIE SKALI PROBLEMU UZALEŻNIEŃ W GMINIE****Cel operacyjny nr 1**

Zapewnienie pomocy społecznej dla osób uzależnionych i ich rodzin oraz rozwój lokalnego systemu wsparcia dla osób dotkniętych uzależnieniem.

Działania przewidziane do realizacji	Rezultaty	Termin realizacji	Podmioty odpowiedzialne i współpracujące	Źródła finansowania
Udzielanie pomocy materialnej i niematerialnej rodzinom z problemem uzależnienia.	Poprawa warunków bytowych rodzin z problemem uzależnienia.	2021-2026	GOPS	Budżet Gminy
Podejmowanie czynności zmierzających do orzeczenia o zastosowaniu wobec osób uzależnionych od alkoholu obowiązku poddania się leczeniu; kierowanie wniosków do biegłych celem wydania opinii w przedmiocie uzależnienia oraz kierowanie wniosków do sądu.	Zwiększenie liczby osób kończących leczenie odwykowe.	2021-2026	GKRPA	Środki pochodzące z opłat za wydawanie zezwoleń na sprzedaż napojów alkoholowych
Inicjowanie powstania grup samopomocowych skierowanych do osób uzależnionych oraz współuzależnionych.	Powstanie grupy samopomocowej dla osób uzależnionych i ich rodzin.	2021-2026	GOPS, GKRPA, NGO	Budżet Gminy Środki pochodzące z opłat za wydawanie zezwoleń na sprzedaż napojów alkoholowych
Motywowanie osób uzależnionych i współuzależnionych do podjęcia terapii w placówkach leczenia odwykowego typu stacjonarnego i ambulatoryjnego.	Wzrost liczby osób podejmujących terapię w placówkach leczenia odwykowego.	2021-2026	GOPS, GKRPA	Środki pochodzące z opłat za wydawanie zezwoleń na sprzedaż napojów alkoholowych
Kontynuowanie prowadzenia Punktu Konsultacyjnego.	Dostęp do pomocy i wsparcia rodzin z problemem uzależnienia.	2021-2026	GOPS, GKRPA	Środki pochodzące z opłat za wydawanie zezwoleń na sprzedaż napojów alkoholowych

Wspieranie działań placówek lecznictwa odwykowego poprzez finansowanie programów terapeutycznych dla osób uzależnionych i współuzależnionych uzupełniających ofertę świadczeń zdrowotnych NFZ.	Zwiększenie dostępności do udziału w programach terapeutycznych.	2021- 2026	GKRPA, placówki ochrony zdrowia	Środki pochodzące z opłat za wydawanie zezwoleń na sprzedaż napojów alkoholowych
Organizowanie szkoleń dla członków Gminnej Komisji Rozwiązywania Problemów Alkoholowych i innych grup zawodowych (m.in. pedagogów, nauczycieli, wychowawców, pracowników socjalnych, asystentów rodziny, policjantów, strażników gminnych) z zakresu rozwiązywania problemów uzależnień.	Wzrost wiedzy specjalistów z zakresu profilaktyki uzależnień, zwiększenie skuteczności oddziaływać profilaktycznych.	2021-2026	GKRPA, GOPS, PP, placówki oświatowe	Środki pochodzące z opłat za wydawanie zezwoleń na sprzedaż napojów alkoholowych

Cel operacyjny nr 2

Prowadzenie działań profilaktycznych w zakresie uzależnień od alkoholu, nikotyny, narkotyków i dopalaczy.

Działania przewidziane do realizacji	Rezultaty	Termin realizacji	Podmioty odpowiedzialne i współpracujące	Źródła finansowania
Realizacja w szkołach programów profilaktycznych rekomendowanych przez PARPA, ORE, KBdsPN, IPIŃ związanych z tematyką uzależnień.	Podniesienie poziomu wiedzy dzieci i młodzieży w zakresie uzależnień, rozwój psychospołeczny uczniów.	2021-2026	GKRPA, placówki oświatowe	Środki pochodzące z opłat za wydawanie zezwoleń na sprzedaż napojów alkoholowych
Realizacja w szkołach warsztatów i innych form edukacyjnych uwzględniających zagadnienia dotyczące uzależnień oraz pozalekcyjnych zajęć z elementami profilaktyki.	Podniesienie poziomu wiedzy dzieci i młodzieży w zakresie uzależnień, rozwój psychospołeczny uczniów.	2021-2026	GKRPA, placówki oświatowe	Środki pochodzące z opłat za wydawanie zezwoleń na sprzedaż napojów alkoholowych
Organizowanie wypoczynku z programem profilaktycznym dla dzieci z rodzin dotkniętych problemami uzależnień.	Ograniczenie zachowań ryzykownych wśród dzieci i młodzieży.	2021-2026	GOPS, GKRPA, NGO, placówki oświatowe	Budżet Gminy Środki pochodzące z opłat za wydawanie zezwoleń na sprzedaż napojów alkoholowych

Realizacja warsztatów profilaktycznych dla rodziców dotyczących profilaktyki uzależnień.	Podniesienie poziomu wiedzy rodziców na temat uzależnień.	2021-2026	GOPS, GKRPA, placówki oświatowe	Środki pochodzące z opłat za wydawanie zezwoleń na sprzedaż napojów alkoholowych
Realizacja szkoleń dla właścicieli punktów sprzedaży napojów alkoholowych i dla sprzedawców dotyczących konsekwencji prawnych, moralnych i społecznych wynikających z nieodpowiedzialnej sprzedaży alkoholu.	Spadek dostępności alkoholu dla dzieci.	Rok: 2022, 2023, 2024, 2025	GKRPA	Środki pochodzące z opłat za wydawanie zezwoleń na sprzedaż napojów alkoholowych
Monitorowanie punktów sprzedaży napojów alkoholowych.	Zmniejszenie sprzedaży alkoholu osobom nieletnim.	Rok: 2022, 2023, 2024, 2025	GKRPA	Środki pochodzące z opłat za wydawanie zezwoleń na sprzedaż napojów alkoholowych

Cel operacyjny nr 3

Zwiększanie świadomości mieszkańców Gminy odnośnie zagrożeń wynikających ze stosowania używek i skutków uzależnień.

Działania przewidziane do realizacji	Rezultaty	Termin realizacji	Podmioty odpowiedzialne i współpracujące	Źródła finansowania
Udział w ogólnopolskich oraz lokalnych kampaniach i akcjach informacyjno-edukacyjnych, skierowanych do różnych grup odbiorców służących profilaktyce i rozwiązywaniu problemów uzależnień.	Zmiana postaw mieszkańców względem używania substancji psychoaktywnych.	2021-2026	GKRPA, GOPS, UG, PP, NGO, placówki oświatowe	Budżet Gminy Środki pochodzące z opłat za wydawanie zezwoleń na sprzedaż napojów alkoholowych
Organizowanie imprez, festynów, konkursów, wydarzeń propagujących zdrowy styl życia przy współpracy międzyinstytucjonalnej.	Wzrost świadomości mieszkańców w zakresie wartości zdrowotnych oraz korzyści zdrowego stylu życia.	2021- 2026	GKRPA, GOPS, UG, PP, GOK, GBP, NGO, placówki oświatowe	Budżet Gminy Środki pochodzące z opłat za wydawanie zezwoleń na sprzedaż napojów alkoholowych

Realizowanie działań profilaktycznych wśród mieszkańców mających na celu uświadomienie konsekwencji spożywania alkoholu.	Zmniejszenie skali prowadzenia pojazdów przez osoby nietrzeźwe.	2021-2026	GKRPA, placówki oświatowe	Środki pochodzące z opłat za wydawanie zezwoleń na sprzedaż napojów alkoholowych
Upowszechnianie wiedzy na temat zagrożeń wynikających z uzależnień oraz miejsc, w których można znaleźć profesjonalną pomoc poprzez rozpowszechnienie ulotek, broszur i publikowanie cyklicznie artykułów na stronach internetowych Gminy.	Zwiększenie wiedzy mieszkańców na temat problemu uzależnień oraz miejsc wsparcia na terenie Gminy.	2021-2026	GKRPA, UG, GOPS	Środki pochodzące z opłat za wydawanie zezwoleń na sprzedaż napojów alkoholowych

CEL STRATEGICZNY NR 4

ZAPEWNIENIE WIELOASPEKTOWEGO WSPARCIA OSOBOM DOZNAJĄCYM TRUDNOŚCI W ZWIĄZKU Z PRZEMOCĄ W RODZINIE

Cel operacyjny nr 1

Zapewnienie wsparcia rodzinom dotkniętym problemem przemocy w rodzinie oraz zwiększenie dostępności do specjalistycznej pomocy.

Działania przewidziane do realizacji	Rezultaty	Termin realizacji	Podmioty odpowiedzialne i współpracujące	Źródła finansowania
Pomoc rodzinom doznającym przemocy w ramach procedury „Niebieskie Karty”.	Spadek liczby rodzin, w których występuje przemoc.	2021-2026	GOPS, GKRPA, PP, ZI, placówki oświatowe, placówki ochrony zdrowia, Sąd	Budżet Gminy
Zamieszczanie informacji z zakresu przeciwdziałania przemocy w rodzinie w lokalnych mediach oraz kolportaż materiałów informacyjnych dotyczących form specjalistycznej pomocy możliwej do uzyskania w sytuacji wystąpienia przemocy w rodzinie.	Zwiększenie dostępu do informacji na temat pomocy z zakresu przeciwdziałania przemocy w rodzinie.	2021-2026	GOPS, GKRPA, ZI, placówki oświatowe, placówki ochrony zdrowia	Budżet Gminy Środki pochodzące z opłat za wydawanie zezwoleń na sprzedaż napojów alkoholowych
Organizacja szkoleń dla pracowników instytucjonalnych w zakresie przepisów prawa regulujących problematykę przemocy w rodzinie oraz procedury „Niebieska Karta”.	Poszerzenie wiedzy pracowników instytucji pomocowych z zakresu realizacji procedury „Niebieskie Karty”.	2021-2026	GOPS, UG, GKRPA, PP, ZI, placówki oświatowe, placówki ochrony zdrowia, Sąd	Środki pochodzące z opłat za wydawanie zezwoleń na sprzedaż napojów alkoholowych

Udzielanie porad dla doznających i stosujących przemoc w rodzinie oraz zagrożonych przemocą w rodzinie.	Dostęp do pomocy i wsparcia rodzin, w których występuje przemoc.	2021-2026	GOPS, GKRPA, ZI, PK	Środki pochodzące z opłat za wydawanie zezwoleń na sprzedaż napojów alkoholowych.
Utworzenie i prowadzenie grupy samopomocowej dla osób doznających i stosujących przemoc w rodzinie.	Zwiększenie dostępnych w mieście samopomocowych form wsparcia.	2021-2026	GOPS, GKRPA, ZI	Budżet Gminy

Cel operacyjny nr 2

Podnoszenie świadomości i wrażliwości mieszkańców w zakresie przemocy w rodzinie.

Działania przewidziane do realizacji	Rezultaty	Termin realizacji	Podmioty odpowiedzialne i współpracujące	Źródła finansowania
Prowadzenie działań informacyjno-edukacyjnych dla rodziców w celu podnoszenia ich kompetencji wychowawczych oraz promowania metod wychowawczych bez użycia przemocy.	Poszerzenie kompetencji wychowawczych, wzrost wiedzy rodziców na temat wychowania bez przemocy.	Rok: 2022, 2023, 2024, 2025, 2026	GOPS, UG, GKRPA, ZI placówki oświatowe, PP	Budżet Gminy Środki pochodzące z opłat za wydawanie zezwoleń na sprzedaż napojów alkoholowych
Udział w ogólnopolskich oraz lokalnych kampaniach społecznych przeciw przemocy w rodzinie.	Wzrost poziomu wiedzy mieszkańców na temat przemocy w rodzinie oraz możliwości pomocy, a także wzrost wrażliwości społeczności lokalnej na jej przejawy.	2021-2026	GOPS, GKRPA, ZI, PP, UG, PCPR, placówki oświatowe	Budżet Gminy Środki pochodzące z opłat za wydawanie zezwoleń na sprzedaż napojów alkoholowych
Realizacja warsztatów dla uczniów dotyczących przemocy w rodzinie, komunikacji interpersonalnej, umiejętności rozwiązywania konfliktów bez użycia przemocy.	Podniesienie umiejętności psychospołecznych uczniów, wzrost wiedzy dzieci i młodzieży w zakresie przemocy.	2021-2026	GKRPA, ZI, placówki oświatowe, PP	Budżet Gminy Środki pochodzące z opłat za wydawanie zezwoleń na sprzedaż napojów alkoholowych

CEL STRATEGICZNY NR 5
REINTEGRACJA SPOŁECZNA I ZAWODOWA OSÓB BEZROBOTNYCH
I PODLEGAJĄCYCH WYKLUCZENIU SPOŁECZNEMU

Cel operacyjny nr 1

Wzmocnienie potencjału bezrobotnych mieszkańców na lokalnym rynku pracy oraz kreowanie warunków do pełnego włączenia społecznego osób dotkniętych trudną sytuacją życiową.

Działania przewidziane do realizacji	Rezultaty	Termin realizacji	Podmioty odpowiedzialne i współpracujące	Źródła finansowania
Stała współpraca z Powiatowym Urzędem Pracy w zakresie: poradnictwa zawodowego, organizacji szkoleń podnoszących kwalifikacje zawodowe osób bezrobotnych oraz zwiększających szanse na podjęcie lub utrzymanie zatrudnienia.	Zmniejszenie liczby osób bezrobotnych w Gminie.	2021-2026	GOPS, PUP	Budżet Gminy Budżet Państwa Fundusze Europejskie
Stała współpraca z Powiatowym Urzędem Pracy w zakresie: organizowania prac interwencyjnych, robót publicznych oraz prac społecznie użytecznych dla osób bezrobotnych.	Wzrost liczby bezrobotnych mieszkańców Gminy biorących udział w pracach interwencyjnych, robotach publicznych i pracach społecznie użytecznych.	2021-2026	GOPS, PUP	Budżet Gminy Budżet Państwa
Prowadzenie działalności informacyjnej w zakresie dostępnych form wsparcia i aktywizacji osób bezrobotnych.	Wzrost wiedzy wśród osób bezrobotnych na temat dostępnych form wsparcia.	2021-2026	GOPS, PUP, UG	Budżet Gminy
Wykorzystanie w pracy socjalnej kontraktów socjalnych służących aktywizacji zawodowej i zwiększeniu szans na podjęcie zatrudnienia, szczególnie osób długotrwale bezrobotnych.	Zwiększenie liczby kontraktów socjalnych w aktywizacji zawodowej osób bezrobotnych.	2021-2026	GOPS, PUP	Budżet Gminy
Podejmowanie stałej współpracy z NGO i inicjowanie powstawania nowych organizacji prowadzących działalność na rzecz osób zagrożonych wykluczeniem społecznym.	Zwiększenie dostępności do pomocy dla osób zagrożonych wykluczeniem.	2021-2026	GOPS, UG, NGO	Budżet Gminy Budżet Państwa

CEL STRATEGICZNY NR 6
PRZECIWDZIAŁANIE MARGINALIZACJI SPOŁECZNEJ OSÓB ZAGROŻONYCH
UBÓSTWEM

Cel operacyjny nr 1

Zapewnienie wsparcia dla osób i rodzin z problemem ubóstwa oraz rozwój działań na rzecz poprawy sytuacji życiowej rodzin żyjących w niewystarczających warunkach socjalnych i materialnych.

Działania przewidziane do realizacji	Rezultaty	Termin realizacji	Podmioty odpowiedzialne i współpracujące	Źródła finansowania
Zapewnienie dostępu do świadczeń pomocy społecznej w celu umożliwienia zaspokojenia przez osoby i rodziny podstawowych potrzeb bytowych z uwzględnieniem współpracy w rozwiązywaniu trudnej sytuacji życiowej.	Zaspokojenie potrzeb bytowych mieszkańców Gminy.	2021-2026	GOPS	Budżet Gminy Budżet Państwa
Udzielanie pomocy w zakresie dożywiania w formie zasiłków na zakup żywności oraz w formie pomocy niepieniężnej – posiłku.	Zwiększenie dostępności do pomocy w zakresie dożywiania.	2021-2026	GOPS, placówki oświatowe	Budżet Gminy Budżet Państwa
Realizacja działań mających na celu wyrównywanie szans edukacyjnych dla dzieci i młodzieży z rodzin dotkniętych lub zagrożonych problemem ubóstwa.	Zniwelowanie nierówności edukacyjnych dzieci i młodzieży z rodzin zagrożonych ubóstwem.	2021-2026	GOPS, UG, placówki oświatowe	Budżet Gminy Budżet Państwa
Udzielanie uczniom pomocy w formie stypendiów i zasiłków szkolnych.	Poprawa funkcjonowania dzieci z rodzin o ograniczonych środkach materialnych.	2021-2026	UG	Budżet Gminy Budżet Państwa

CEL STRATEGICZNY NR 7**PODNIESIENIE POZIOMU BEZPIECZEŃSTWA****Cel operacyjny nr 1**

Poprawa i zwiększenie bezpieczeństwa w przestrzeni publicznej.

Działania przewidziane do realizacji	Rezultaty	Termin realizacji	Podmioty odpowiedzialne i współpracujące	Źródła finansowania
Szeroko rozumiana edukacja mieszkańców na rzecz bezpieczeństwa zarówno w miejscu zamieszkania, jak i w miejscach publicznych.	Zwiększenie wiedzy mieszkańców nt. bezpieczeństwa.	2021-2026	PP, GOPS, UG, placówki oświatowe	Budżet Gminy
Rozwój monitoringu wizyjnego na terenie Gminy.	Zwiększenie poziomu bezpieczeństwa w Gminie.	2021-2026	UG	Budżet Gminy
Kontrola trzeźwości kierowców.	Zwiększenie poziomu bezpieczeństwa w Gminie.	2021-2026	PP	Budżet Gminy Budżet Państwa
Podejmowanie interwencji wobec osób zakłócających porządek publiczny.	Zwiększenie poziomu bezpieczeństwa w Gminie.	2021-2026	PP	Budżet Gminy Budżet Państwa

CEL STRATEGICZNY NR 8**POMOC OSOBOM Z ZABURZENIAMI PSYCHICZNYMI W RAMACH LOKALNEGO SYSTEMU WSPARCIA****Cel operacyjny nr 1**

Zwiększenie świadomości i wrażliwości społecznej na temat zdrowia psychicznego oraz zapewnienie dostępności do pomocy dla osób z zaburzeniami psychicznymi.

Działania przewidziane do realizacji	Rezultaty	Termin realizacji	Podmioty odpowiedzialne i współpracujące	Źródła finansowania
Prowadzenie działań informacyjno-edukacyjnych o dostępnych formach pomocy dla osób mających problemy w zakresie zdrowia psychicznego.	Zwiększenie liczby mieszkańców mających problemem w zakresie zdrowia psychicznego zgłaszających się po pomoc.	2021-2026	GOPS, UG	Budżet Gminy
Prowadzenie kampanii profilaktycznych, wykładów, spotkań ze specjalistami na temat zdrowia psychicznego oraz higieny psychicznej w odniesieniu do uwarunkowań związanych z pandemią COVID-19.	Zwiększenie świadomości społecznej na temat zdrowia psychicznego oraz higieny psychicznej.	Rok: 2022, 2024, 2026	UG	Budżet Gminy

Wczesna profilaktyka szkolna dotycząca kwestii zdrowia psychicznego – prowadzenie programów profilaktycznych dotyczących zdrowia psychicznego.	Zmniejszenie liczby dzieci i młodzieży mających problemy w zakresie zdrowia psychicznego.	2021-2026	UG, placówki oświatowe	Budżet Gminy
Udzielanie pomocy psychologiczno-pedagogicznej dzieciom i młodzieży.	Poprawa dobrostanu psychicznego dzieci i młodzieży.	2021-2026	GOPS, placówki oświatowe,	Budżet Gminy
Przeprowadzenie warsztatów dla uczniów dotyczących systemu poradnictwa i pomocy w stanach kryzysu psychicznego.	Wzrost poczucia bezpieczeństwa w zakresie zdrowia psychicznego wśród uczniów.	Rok: 2022, 2024, 2026	UG, placówki oświatowe	Budżet Gminy
Współpraca z Powiatowym Centrum Pomocy Rodzinie oraz Powiatowym Urzędem Pracy w zakresie aktywizacji społecznej i zawodowej osób z zaburzeniami psychicznymi.	Poprawa funkcjonowanie osób z zaburzeniami psychicznymi.	2021-2026	GOPS, PCPR, PUP	Budżet Gminy Budżet Państwa

4. RAMY FINANSOWE STRATEGII

Potrzeba określenia ram finansowych Strategii rozwiązywania problemów społecznych wynika z treści art. 16b. ust 2 ustawy z dnia 12 marca 2004 roku o pomocy społecznej (t.j. Dz. U. z 2020 r. poz. 1876 z późn. zm.). Jednym z warunków realizacji wskazanych celów w Strategii rozwiązywania problemów społecznych jest jej finansowanie. Podstawowym źródłem finansowania powyższej Strategii będą środki pochodzące z budżetu gminy Kijewo Królewskie. Zaplanowane zadania w niniejszej Strategii będą finansowane także przez:

- budżet Wojewody,
- budżet Samorządu Województwa,
- Fundusz Pracy,
- środki z Państwowego Funduszu Rehabilitacji Osób Niepełnosprawnych,
- środki Unii Europejskiej,
- środki finansowe pozyskiwane przez organizacje pozarządowe,
- środki własne podmiotów uczestniczących w realizacji Strategii.

Ramy finansowe Strategii uzależnione są od możliwości finansowych gminy Kijewo Królewskie. Realizacja poszczególnych celów i zadań wymienionych w Strategii uzależniona będzie od środków posiadanych przez Gminę oraz pozyskanych ze źródeł zewnętrznych. Zawarte w dokumencie Strategii wartości finansowe mają jedynie charakter szacunkowy i będą musiały być w trakcie jej realizacji potwierdzone zapisami w uchwałach budżetowych na kolejne lata i wieloletnich prognozach finansowych.

Prognozy wykorzystane do sporządzenia ram finansowych Strategii Rozwiązywania Problemów Społecznych Gminy Kijewo Królewskie przyjęto w oparciu o procentową strukturę wydatków socjalnych w latach 2019-2020, która została opracowana na podstawie oceny zasobów pomocy społecznej. Prognoza uwzględnia także ryzyka finansowe, tj. zmianę przepisów, wzrost wydatków, inflację. W prognozie na lata 2021-2026 zastosowano średnią wzrostu 2,5% w skali roku wydatków na pomoc społeczną.

Tabela 33. Ramy finansowe Strategii Rozwiązywania Problemów Społecznych Gminy Kijewo Królewskie na lata 2021-2026

rok	pomoc społeczna (dział 852)	edukacyjna opieka wychowawcza (dział 854)	rodzina (dział 855)	ochrona zdrowia (dział 851)	ogółem
2019	1 086 736	88 072	6 130 120	40 337	7 345 265
2020	1 045 831	102 358	7 192 577	33 944	8 374 710
PROGNOZA					
2021	1 071 977	104 917	7 372 391	34 793	8 584 078
2022	1 098 776	107 540	7 556 701	35 662	8 798 679
2023	1 126 246	110 228	7 745 619	36 554	9 018 647
2024	1 154 402	112 984	7 939 259	37 468	9 244 113
2025	1 183 262	115 809	8 137 741	38 404	9 475 216

Źródło: opracowanie własne

5. SYSTEM WDRAŻANIA STRATEGII

Realizacja Strategii Rozwiązywania Problemów Społecznych Gminy Kijewo Królewskie to wprowadzenie w życie zintegrowanego modelu polityki społecznej. Z uwagi na fakt, że opracowana Strategia jest dokumentem długookresowym i zawiera podstawowe cele perspektywiczne, musi być poddana okresowej weryfikacji, a także niezbędnym zmianom.

Strategia Rozwiązywania Problemów Społecznych Gminy Kijewo Królewskie zawiera zadania, które stanowią wyzwania dla całej społeczności lokalnej i wszystkich instytucji publicznych oraz niepublicznych, które działają na polu polityki społecznej w Gminie. Taka zasada partnerstwa i współpracy jest jednym z fundamentalnych elementów polityki strukturalnej Unii Europejskiej. Jednak wdrażanie Strategii, zawierającej zadania będące w kompetencjach wielu lokalnych i ponadlokalnych instytucji, organizacji i środowisk, wymaga ścisłej koordynacji, a także współpracy pomiędzy zainteresowanymi stronami. Stąd też efektywność realizacji zadań wyodrębnionych w Strategii, w dużej mierze zależała będzie od instytucji zarządzającej jej wdrażaniem – Gminnego Ośrodka Pomocy Społecznej w Kijewie Królewskim.

Realizacja Strategii Rozwiązywania Problemów Społecznych Gminy Kijewo Królewskie na lata 2021-2026 obejmować będzie pięć etapów, przedstawionych w poniższej tabeli.

Tabela 34. Harmonogram wdrażania Strategii

Etap	Wyszczególnienie	Termin realizacji
Etap I	Podjęcie uchwały przez Radę Gminy Kijewo Królewskie o przyjęciu do realizacji „Strategii Rozwiązywania Problemów Społecznych Gminy Kijewo Królewskie na lata 2021-2026”.	IV kwartał 2021 r.
Etap II	Koordynacja realizacji działań objętych Strategią.	IV kwartał 2021 r. – IV kwartał 2026 r.
Etap III	Monitoring Strategii.	W miesiącu maju następnego roku za rok poprzedni począwszy od 2022 r. do 2026 r.
Etap IV	Podsumowanie i ocena Strategii (ewaluacja ex-post).	I kwartał 2027 r.

Źródło: opracowanie własne

6. SYSTEM AKTUALIZACJI STRATEGII

Strategia jest dokumentem „żywym” i wprowadzanie zmian w jej zapisach jest nie tylko możliwe, ale w niektórych sytuacjach wręcz konieczne, to jednak należy pamiętać, że zmiany te nie powinny dotyczyć zasadniczych kierunków Strategii. Przeglądy strategiczne będą realizowane cyklicznie. Konsekwencje pojawienia się koronawirusa SARS-CoV-2 i wywołanej przez nią choroby COVID-19 mogą spowodować konieczność zredefiniowania zaplanowanych działań. Skutki ekonomiczne, gospodarcze i społeczne pandemii będą dostrzegalne w dłuższej perspektywie czasowej. W związku z tym mogą pojawić się nowe wyzwania dla polityki lokalnej. Najlepszą metodą na wprowadzenie zmian w dokumencie Strategii jest jej weryfikacja w społecznym procesie zbliżonym do tego, który towarzyszył tworzeniu Strategii. Kierownik GOPS przy wyborze zadań do realizacji będzie brać pod uwagę zarówno nowe oczekiwania społeczności lokalnej i określonych grup społecznych, jak również zmieniające się czynniki środowiska zewnętrznego oraz możliwości pozyskiwania środków zewnętrznych. Dlatego podczas aktualizacji dokumentu Strategii Kierownik GOPS powinien uwzględniać nie tylko istniejące zapisy Strategii Rozwiązywania Problemów Społecznych Gminy Kijewo Królewskie, ale również nowe, nie ujęte w niej zadania, których w obecnym czasie uczestnicy nie byli w stanie przewidzieć. Bezpośrednim koordynatorem jest Kierownik Gminnego Ośrodka Pomocy Społecznej w Kijewie Królewskim. Zadaniem koordynatora jest ciągły nadzór nad pracami GOPS w zakresie wdrażania i aktualizacji Strategii.

7. KOMUNIKACJA SPOŁECZNA I PROMOCJA STRATEGII

W celu sprawnego funkcjonowania Strategii należy umożliwić społeczności lokalnej udział w procesie jej tworzenia i realizacji. Partnerzy mają możliwość zgłoszenia zmian w treści Strategii w zakresie wymagającym ich współpracy. Władze samorządowe w trakcie wdrażania Strategii muszą znaleźć skuteczną metodę przekazywania informacji do otoczenia. Powinny także zwrócić baczną uwagę na sprawny system przyjmowania informacji z otoczenia, od partnerów społecznych.

Władze samorządowe muszą kontaktować się z jednej strony z otoczeniem wewnętrznym, obejmującym pracowników, którzy uczestniczą bezpośrednio w administrowaniu Gminą (ich wiedza, motywacja, umiejętności praktyczne, kompetencje interpersonalne,) lecz także technologie i zasoby organizacji.

Z drugiej strony muszą również komunikować się z otoczeniem zewnętrznym obejmującym: ogół mieszkańców Gminy, grupy, organizacje, stowarzyszenia, instytucje, czy przedsiębiorstwa.

Otoczenie zewnętrzne dalsze to natomiast otoczenie Gminy, jako wspólnoty terytorialnej: sąsiednie gminy, struktury powiatowe, wojewódzkie i ogólnopolskie. Obszarami działań w zakresie komunikacji społecznej to:

- możliwość wnioskowania zmian zapisów Strategii przed jej uchwaleniem;
- informacja o postępach wdrażania Strategii;
- informacje zamieszczane na stronach internetowych.

Promocja Strategii ma na celu stanowienie i utrzymywanie wzajemnej współpracy między samorządem, a społeczeństwem. Informowanie oraz promocja odbywać się będzie poprzez podawanie w prasie lokalnej oraz w Internecie danych na temat zaangażowania finansowego Unii Europejskiej w realizację projektów oraz stanie zaawansowania realizacji zadań i ich efektów w ramach Strategii.

8. MONITORING I EWALUACJA

Proces monitoringu Strategii będzie służył identyfikacji osiągniętych rezultatów oraz porównaniu ich zgodności z założeniami. Będzie on polegał na gromadzeniu i opracowywaniu informacji i danych zebranych od wszystkich podmiotów zaangażowanych w realizację działań strategicznych. Punktem odniesienia będą między innymi przedstawione poniżej wskaźniki monitoringowe. Dla oceny zmian zachodzących w wybranych, niemożliwych do opisu za pomocą wskaźników obszarach, służyć będą wskaźniki kontekstowe (pokazujące dane zjawisko w szerszym kontekście, zwykle w odniesieniu do dłuższych okresów czasu). Dane do monitoringu pozyskiwane będą z: danych statystycznych GUS, jednostek organizacyjnych UG, Policji, PUP, ze sprawozdań GOPS, GKRPA, sprawozdań z realizacji gminnych programów i projektów oraz od organizacji pozarządowych. Monitorowanie umożliwi bieżącą ocenę

realizacji zaplanowanych kierunków działań lub też pozwoli na modyfikację i dokonywanie korekt w przypadku istotnych zmian społecznych, które mogą zaistnieć w wyniku, np. zmiany regulacji prawnych lub nasilenia niektórych problemów społecznych. Informacja nt. realizacji Strategii przygotowywana będzie przez GOPS i zawarta w corocznie składanych sprawozdaniach z działalności Gminnego Ośrodka Pomocy Społecznej w Kijewie Królewskim.

Końcowa ewaluacja (ex-post) posłuży samorządowi gminy Kijewo Królewskie do oceny realnej sytuacji i stanu rozwiązywania problemów społecznych w Gminie, a także będzie pomocnym narzędziem pomagającym w podejmowaniu właściwych decyzji dotyczących kształtu polityki i pomocy społecznej Gminy w kolejnych latach. W ramach końcowej ewaluacji Strategii zostanie przygotowany raport ukazujący kumulatywne osiągnięcie założonych celów strategicznych. Końcowa ewaluacja Strategii pozwoli ocenić w jakim stopniu założone wartości w zestawieniu kumulatywnym, kilkuletnim zostały zrealizowane oraz ukáže realne nakłady finansowe, a w efekcie końcowym pozwoli odpowiedzieć na pytanie, czy założone kierunki działań były odpowiednio zaplanowane.

Wskaźniki monitoringowe, czyli policzalne zmienne podlegające obserwacji i ocenie, określone zostały w oparciu o przewidywane rezultaty zadań, a także przewidywane dane, zaplanowane do osiągnięcia w całym okresie realizacji działań. Zostały one szczegółowo przedstawione w oparciu o aktualny stan faktyczny. Zarówno monitoring jak i ewaluacja prowadzone będą między innymi w oparciu o niżej przedstawione wskaźniki monitoringowe. Katalog wskaźników może być uzupełniany bądź modyfikowany w zależności od dostępnych źródeł informacji i zasobów. Wartości bazowe oznaczają dane dla roku poprzedzającego wdrożenie Strategii, natomiast wartości docelowe wskazują pożądane wartości, oznaczające osiągnięcie poszczególnych celów.

Tabela 35. Wskaźniki monitoringowe służące do oceny stopnia realizacji celów strategicznych

Lp.	Cel strategiczny	Wskaźnik	Wartość bazowa (w 2020 roku)	Wartość docelowa (w 2026 roku)
1	Rozwinięty i kompleksowy system wsparcia rodzin.	Liczba rodzin objętych wsparciem asystentów rodziny.	6	do 10
		Liczba rodzin objętych pracą socjalną.	135	do 170
		Liczba placówek wsparcia dziennego.	0	do 1
		Liczba dzieci umieszczonych w rodzinnej pieczy zastępczej.	3	do 6
		Udział osób korzystających z pomocy społecznej w ogólnej liczbie ludności w Gminie (w %).	10,5	poniżej 8,5

		Liczba zorganizowanych warsztatów dla rodziców wzmacniających kompetencje wychowawcze.	0	do 3
		Liczba rodzin wspierających.	0	do 2
		Udział rodzin korzystających z pomocy z powodu bezradności w sprawach opiekuńczo-wychowawczych w ogólnej liczbie rodzin korzystających z pomocy GOPS (%).	18,3	poniżej 16,3
		Udział rodzin korzystających z pomocy z powodu potrzeby ochrony macierzyństwa w ogólnej liczbie rodzin korzystających z pomocy GOPS (%).	8,5	poniżej 7,0
2	Stworzenie warunków służących zaspokajaniu potrzeb osób starszych oraz z niepełnosprawnościami.	Liczba osób objętych pomocą w formie usług opiekuńczych.	0	do 15
		Udział osób w wieku poprodukcyjnym w ogólnej liczbie ludności (%).	17,4	do 19,5
		Udział rodzin korzystających z pomocy z powodu długotrwałej lub ciężkiej choroby w ogólnej liczbie rodzin korzystających z pomocy GOPS (%).	47,0	poniżej 43,0
		Udział rodzin korzystających z pomocy z powodu niepełnosprawności w ogólnej liczbie rodzin korzystających z pomocy GOPS (%).	37,7	poniżej 34,7
		Liczba Klubów Seniora.	0	do 1
		Liczba dostępnych miejsc w Klubie Seniora.	0	do 20
3	Ograniczenie skali problemu uzależnień w Gminie.	Liczba mieszkańców przypadających na jeden punkt sprzedaży napojów alkoholowych.	238	do 260
		Liczba sprzedawców napojów alkoholowych objętych szkoleniami.	0	do 15

		Liczba osób uzależnionych objętych pomocą Punktu Konsultacyjnego.	42	do 50
		Liczba dorosłych członków rodziny osoby z problemem alkoholowym objętych pomocą Punktu Konsultacyjnego.	4	do 10
		Liczba uczniów uczestniczących w rekomendowanych programach profilaktycznych.	290	do 500
		Liczba nauczycieli uczestniczących w rekomendowanych programach profilaktycznych.	42	do 60
		Liczba rodziców uczestniczących w rekomendowanych programach profilaktycznych.	175	do 200
		Średni dochód otrzymany z opłat za korzystanie z zezwoleń na sprzedaż napojów alkoholowych przypadający na jednego mieszkańca (zł).	596	do 700
		Liczba grup samopomocowych dla osób uzależnionych, ich rodzin, dorosłych członków rodziny z problemem alkoholowym.	0	do 1
4	Zapewnienie wieloaspektowego wsparcia osobom doznającym trudności w związku z przemocą w rodzinie.	Liczba osób objętych pomocą grup roboczych.	15	do 12
		Liczba osób dotkniętych przemocą w rodzinie.	15	do 12
		Liczba rodzin objętych procedurą „Niebieskie Karty”.	15	do 12
		Liczba kampanii społecznych dotyczących przemocy w rodzinie.	0	do 2
		Liczba osób doznających przemocy objętych pomocą Punktu Konsultacyjnego.	10	do 15
		Liczba osób stosujących przemoc objętych pomocą Punktu Konsultacyjnego.	0	do 8

5	Reintegracja społeczna i zawodowa osób bezrobotnych i podlegających wykluczeniu społecznemu.	Wskaźnik bezrobocia wśród beneficjentów pomocy społecznej (%).	51	do 45
		Udział długotrwale bezrobotnych mieszkańców Gminy w ogólnej liczbie zarejestrowanych w PUP mieszkańców (%).	56,0	poniżej 52,0
		Udział bezrobotnych mieszkańców do 30 roku życia w ogólnej liczbie zarejestrowanych w PUP mieszkańców (%).	33,7	poniżej 30,0
		Liczba bezrobotnych mieszkańców Gminy zarejestrowanych w PUP.	175	do 150
		Udział rodzin korzystających z pomocy z powodu bezrobocia w ogólnej liczbie rodzin korzystających z pomocy GOPS (%).	40,9	poniżej 36,9
6	Przeciwdziałanie marginalizacji społecznej osób zagrożonych ubóstwem.	Liczba osób, którym udzielono pomocy w zakresie dożywiania.	92	do 150
		Udział rodzin korzystających z pomocy z powodu ubóstwa w ogólnej liczbie rodzin korzystających z pomocy GOPS (%).	64,0	poniżej 58,0
		Liczba osób korzystających z pomocy i wsparcia z powodu bezdomności	3	do 6
7	Podniesienie poziomu bezpieczeństwa.	Wskaźnik wykrywalności przestępstw (%).	81,7	do 85,0
		Liczba stwierdzonych przestępstw.	59	do 50
8	Pomoc osobom z zaburzeniami psychicznymi w ramach lokalnego systemu wsparcia.	Liczba uczestników zajęć/ warsztatów profilaktycznych dotyczących zdrowia psychicznego wśród dzieci i młodzieży.	0	do 200

		Liczba działań informacyjno- edukacyjnych o dostępnych formach pomocy dla osób mających problemy w zakresie zdrowia psychicznego.	0	do 2
		Liczba osób korzystających ze specjalistycznych usług opiekuńczych dla osób z zaburzeniami psychicznymi.	6	do 10

Źródło: opracowanie własne

V. WNIOSKI I PODSUMOWANIE

Strategia Rozwiązywania Problemów Społecznych Gminy Kijewo Królewskie jest dostosowana do zidentyfikowanych w procesie badawczym potrzeb społecznych. Planowane sposoby ich zaspokajania są kontynuacją istniejącego systemu wsparcia i tworzą możliwość jego uzupełnienia o nowe rozwiązania.

W związku z powyższym, z jednej strony Strategia proponuje zmianę stosowanych metod tak, by chronić przed zagrożeniami społecznymi, z drugiej zaś wskazuje na konieczność przejścia do prewencji trudnych sytuacji życiowych, tak aby nie dopuścić do ich wystąpienia lub maksymalnie skrócić czas ich trwania. Cele strategiczne i kierunki działań sformułowane zostały w oparciu o analizę systemu pomocy społecznej, edukacji, ochrony zdrowia, profilaktyki uzależnień i sytuację na lokalnym rynku pracy.

Strategia Rozwiązywania Problemów Społecznych zakłada rozszerzenie i pogłębienie form pracy socjalnej, szeroką współpracę z różnymi instytucjami i organizacjami pozarządowymi działającymi w obszarze polityki społecznej. W myśl ustawy o pomocy społecznej, podejmowane działania powinny doprowadzić, w miarę możliwości, do życiowego usamodzielnienia się objętych nią osób i rodzin oraz do ich integracji ze środowiskiem. W ramach wypracowanej strategii przyjmuje się podejście nastawione przede wszystkim na: wzmocnienie postaw aktywnych; wdrożenie modelu pomocy zintegrowanej, partnerskich działań instytucji i organizacji pozarządowych w stworzeniu lokalnego systemu rozwiązywania problemów społecznych. Analiza problemów społecznych będących przedmiotem niniejszej Strategii zwraca również uwagę na tzw. nowe ryzyka socjalne, czyli trudne sytuacje, nie tylko materialne, które pojawiły się w efekcie zmian zwłaszcza demograficznych.

Zapisy zawarte w Strategii realizowane będą zgodnie z wytyczonymi działaniami, ale w skali i harmonogramie zależnych od możliwości finansowych. Strategia będzie podlegać okresowym weryfikacjom i niezbędnym modyfikacjom związanym ze zmieniającą się rzeczywistością społeczno-ekonomiczną, zidentyfikowanymi potrzebami mieszkańców gminy Kijewo Królewskie i przepisami prawa. Wielość i różnorodność potrzeb społecznych, przy istniejących ograniczeniach budżetowych,

oznacza potrzebę zwiększenia efektywności pomocy społecznej poprzez racjonalne określanie wydatków, maksymalne wykorzystanie istniejącego potencjału oraz stosowanie rozwiązań o charakterze bardziej systemowym niż akcyjnym.

Realizacja Strategii powinna przyczynić się do dobrej jakości życia mieszkańców gminy Kijewo Królewskie, ze szczególnym uwzględnieniem dzieci, młodzieży, osób starszych oraz grup osób wykluczonych lub zagrożonych wykluczeniem społecznym. Należy zaznaczyć, że zadania z zakresu szeroko rozumianej polityki społecznej realizowane są za pomocą wszelkich dostępnych kompetencji i możliwości, natomiast Strategia jest wyborem priorytetowych obszarów i kierunków działań, które uznane zostały za kluczowe, a więc umożliwiające najskuteczniejsze osiągnięcie założonych rezultatów.

VI. BIBLIOGRAFIA

1. <https://bdl.stat.gov.pl>
2. <https://mapa.wyniki.edu.pl/>
3. www.psychiatriapolska.pl
4. <https://poradnik.ngo.pl/>
5. <https://www.polskawliczbach.pl/>
6. Europa 2020 Strategia na rzecz inteligentnego i zrównoważonego rozwoju sprzyjającego włączeniu społecznemu.
7. Gminny Program Profilaktyki i Rozwiązywania Problemów Alkoholowych dla Gminy Kijewo Królewskie na 2021 rok.
8. Gminny Program Przeciwdziałania Narkomanii dla Gminy Kijewo Królewskie na lata 2021-2024.
9. Gryffin R.W., Podstawy zarządzania organizacjami, Warszawa PWN.
10. Informacja o bezrobociu i działalności Powiatowego Urzędu Pracy w Chełmnie w roku 2018, 2019 i 2020.
11. Kwaśniewski J., Rola diagnozy w rozwiązywaniu problemów społecznych (w:) Badania problemów społecznych, t. VIII Prac Katedry Socjologii Norm, Dewiacji i Kontroli Społecznej, IPSiR UW.
12. Ocena Zasobów Pomocy Społecznej za 2018, 2019 i 2020 rok.
13. Oniszczyk J. (red.) Współczesne państwo w teorii i praktyce. Wybrane elementy, Oficyna Wydawnicza SGH, Warszawa 2008 r.
14. Program współpracy Gminy Kijewo Królewskie z organizacjami pozarządowymi oraz podmiotami wymienionymi w art. 3 ust. 3 ustawy o działalności pożytku publicznego i o wolontariacie na 2021 rok.
15. Sprawozdanie z działalności samorządów gminnych w zakresie profilaktyki i rozwiązywania problemów alkoholowych PARPA-G1 za 2018, 2019 i 2020 rok.
16. Sprawozdanie z działalności Gminnego Ośrodka Pomocy Społecznej w Kijewie Królewskim za 2019 i 2020 rok.
17. Sprawozdanie z realizacji Krajowego Programu Przeciwdziałania Przemocy w Rodzinie za okres I-XII za 2018, 2019 i 2020 rok.
18. Strategia Rozwoju Kapitału Ludzkiego 2030.
19. Ustawa z dnia 12 marca 2004 roku o pomocy społecznej.
20. Yaziji M., Doh J. Organizacje pozarządowe a korporacje, PWN, Warszawa 2011 r.

VII. SPIS RYSUNKÓW, TABEL I WYKRESÓW

1. SPIS RYSUNKÓW

Rysunek 1. Położenie gminy Kijewo Królewskie na mapie województwa kujawsko-pomorskiego.....	14
Rysunek 2. Liczba podmiotów zarejestrowanych na terenie gminy Kijewo Królewskie według klas wielkości (stan na koniec 2020 roku).....	20
Rysunek 3. Łączna wartość sprzedanego alkoholu na terenie gminy Kijewo Królewskie w latach 2018-2020.....	49
Rysunek 4. Elementy procesu planowania strategicznego.....	71

2. SPIS TABEL

Tabela 1. Etapy opracowania Strategii Rozwiązywania Problemów Społecznych.....	7
Tabela 2. Przyrost naturalny w gminie Kijewo Królewskie na przestrzeni lat 2018-2020.....	16
Tabela 3. Udział ludności według ekonomicznych grup wieku w ogólnej liczbie ludności w gminie Kijewo Królewskie w latach 2018-2020 (w procentach).....	16
Tabela 4. Saldo migracji wewnętrznych i zewnętrznych w gminie Kijewo Królewskie w latach 2018-2020.....	17
Tabela 5. Rodzaje prowadzonej działalności osób fizycznych w gminie Kijewo Królewskie (stan na koniec 2020 roku).....	19
Tabela 6. Liczba imprez i uczestników w gminie Kijewo Królewskie na przestrzeni lat 2018-2020.....	22
Tabela 7. Stan księgozbioru oraz liczba czytelników w Gminnej Bibliotece Publicznej w Kijewie Królewskim na przestrzeni lat 2018-2020.....	23
Tabela 8. Liczba udzielonych porad zdrowotnych na terenie gminy Kijewo Królewskie w latach 2018-2020.....	23
Tabela 9. Liczba osób korzystających z pomocy społecznej w podziale na wiek i płeć w latach 2018-2020 w gminie Kijewo Królewskie.....	29
Tabela 10. Liczba osób, którym udzielono pomocy w formie świadczeń pieniężnych i niepieniężnych w latach 2018-2020 w gminie Kijewo Królewskie.....	29
Tabela 11. Liczba osób długotrwale pobierających świadczenie w podziale na płeć w latach 2018-2020 w gminie Kijewo Królewskie.....	29
Tabela 12. Powody udzielania świadczeń w gminie Kijewo Królewskie na przestrzeni lat 2018-2020.....	30
Tabela 13. Rodzaje świadczeń, z których korzystały poszczególne typy rodzin z dziećmi w 2020 roku w gminie Kijewo Królewskie.....	34
Tabela 14. Liczba wypłaconych świadczeń „Dobry start” oraz środki przeznaczone na jego realizację na przestrzeni lat 2019-2020 w gminie Kijewo Królewskie.....	35

Tabela 15. Zasiłek pielęgnacyjny dla niepełnosprawnego dziecka na przestrzeni lat 2018-2020.....	41
Tabela 16. Zasiłek pielęgnacyjny dla osoby niepełnosprawnej w wieku powyżej 16 roku życia o znacznym stopniu niepełnosprawności na przestrzeni lat 2018-2020.....	41
Tabela 17. Zasiłek pielęgnacyjny dla osoby niepełnosprawnej w wieku powyżej 16 roku życia o umiarkowanym stopniu niepełnosprawności, która powstała przed 21 rokiem życia na przestrzeni lat 2018-2020.....	41
Tabela 18. Działania Gminnej Komisji Rozwiązywania Problemów Alkoholowych w gminie Kijewo Królewskie wobec osób uzależnionych w latach 2018-2020	48
Tabela 19. Liczba osób oraz udzielonych im porad w Punkcie Konsultacyjnym dla osób uzależnionych i ich rodzin w latach 2018-2020.....	48
Tabela 20. Liczba osób biorących udział w programach profilaktycznych w gminie Kijewo Królewskie na przestrzeni lat 2018-2020.....	49
Tabela 21. Dane statystyczne dotyczące działań Zespołu Interdyscyplinarnego i grup roboczych w gminie Kijewo Królewskie w latach 2018-2020.....	53
Tabela 22. Liczba osób objętych pomocą grup roboczych w latach 2018-2020 w gminie Kijewo Królewskie	54
Tabela 23. Liczba osób dotkniętych przemocą w rodzinie w gminie Kijewo Królewskie w latach 2018-2020.....	54
Tabela 24. Dane statystyczne dotyczące procedury „Niebieskie Karty” w latach 2018-2020 w gminie Kijewo Królewskie	55
Tabela 25. Liczba zakończonych procedur „Niebieskie Karty” w latach 2018-2020.....	55
Tabela 26. Liczba osób doznających i stosujących przemoc, którym udzielono porad w Punkcie Konsultacyjnym w latach 2018-2020.....	56
Tabela 27. Odpłatność Gminy za pobyt w Domu Pomocy Społecznej na przestrzeni lat 2018-2020.....	59
Tabela 28. Liczba zarejestrowanych bezrobotnych mieszkańców gminy Kijewo Królewskie w podziale na wiek oraz ich udział w ogólnej liczbie zarejestrowanych w PUP mieszkańców Gminy w latach 2018-2020	63
Tabela 29. Liczba zarejestrowanych długotrwale bezrobotnych oraz ich udział w ogólnej liczbie zarejestrowanych w PUP mieszkańców Gminy w latach 2018-2020 ..	64
Tabela 30. Liczba osób i kwota świadczeń (w złotych), którym przyznano zasiłki stałe, okresowe i celowe na przestrzeni lat 2018-2020 w gminie Kijewo Królewskie.....	66
Tabela 31. Liczba osób korzystających ze świadczenia pieniężnego i niepieniężnego w ramach programu wieloletniego „Pomoc państwa w zakresie dożywiania” i „Posiłek w szkole i w domu” w latach 2018-2020 w gminie Kijewo Królewskie	67
Tabela 32. Liczba osób, którym udzielono schronienia oraz kwota świadczenia w latach 2018-2020 w gminie Kijewo Królewskie.....	68
Tabela 33. Ramy finansowe Strategii Rozwiązywania Problemów Społecznych Gminy Kijewo Królewskie na lata 2021-2026.....	90
Tabela 34. Harmonogram wdrażania Strategii.....	91
Tabela 35. Wskaźniki monitoringowe służące do oceny stopnia realizacji celów strategicznych.....	93

3. SPIS WYKRESÓW

Wykres 1. Liczba mieszkańców gminy Kijewo Królewskie w latach 2018-2020.....	15
Wykres 2. Liczba kobiet i mężczyzn zamieszkujących gminę Kijewo Królewskie na przestrzeni lat 2018-2020	15
Wykres 3. Stopa bezrobocia w powiecie chełmińskim na przestrzeni lat 2018-2020 w porównaniu do województwa kujawsko-pomorskiego i całej Polski (stan na koniec roku, w procentach)	17
Wykres 4. Liczba osób pracujących na 1000 ludności w gminie Kijewo Królewskie, w powiecie chełmińskim i województwie kujawsko-pomorskim	18
Wykres 5. Podmioty gospodarki narodowej wpisane do rejestru REGON w gminie Kijewo Królewskie w latach 2018-2020	19
Wykres 6. Ludność gminy Kijewo Królewskie według edukacyjnych grup wieku z podziałem na płeć w 2020 roku	21
Wykres 7. Wyniki egzaminu ósmoklasisty w 2021 roku uczniów z terenu gminy Kijewo Królewskie, powiatu chełmińskiego i województwa kujawsko-pomorskiego	22
Wykres 8. Liczba rodzin i osób w rodzinach korzystających z pomocy społecznej w gminie Kijewo Królewskie w latach 2018-2020.....	28
Wykres 9. Wskaźnik deprywacji lokalnej na przestrzeni lat 2018-2020 w gminie Kijewo Królewskie	28
Wykres 10. Liczba rodzin, z którymi przeprowadzono wywiady środowiskowe w gminie Kijewo Królewskie na przestrzeni lat 2018-2020.....	30
Wykres 11. Liczba małżeństw na 1000 ludności w gminie Kijewo Królewskie w porównaniu do powiatu chełmińskiego i województwa kujawsko-pomorskiego w latach 2018-2020.....	33
Wykres 12. Liczba rodzin korzystających z zasiłków rodzinnych wraz z dodatkami oraz korzystających z jednorazowej zapomogi z tytułu urodzenia dziecka na przestrzeni lat 2018-2020 w gminie Kijewo Królewskie.....	34
Wykres 13. Liczba osób korzystających ze świadczenia alimentacyjnego na przestrzeni lat 2018-2020 w gminie Kijewo Królewskie.....	35
Wykres 14. Kwota świadczeń za odpłatność pobytu dziecka w pieczy zastępczej na przestrzeni lat 2018-2020 w gminie Kijewo Królewskie	36
Wykres 15. Rodziny, którym zostało udzielone pomoc i wsparcie z powodu bezradności w sprawach opiekuńczo-wychowawczych oraz potrzeby ochrony macierzyństwa w latach 2018-2020 w gminie Kijewo Królewskie.....	36
Wykres 16. Liczba rodzin objętych wsparciem asystenta rodziny na przestrzeni lat 2018-2020 w gminie Kijewo Królewskie.....	38
Wykres 17. Liczba rodzin, którym zostało udzielone pomoc i wsparcie z powodu niepełnosprawności w latach 2018-2020	40
Wykres 18. Liczba świadczeń specjalnego zasiłku opiekuńczego na przestrzeni lat 2018-2020.....	42

Wykres 19. Liczba osób korzystających ze specjalistycznych usług opiekuńczych dla osób z zaburzeniami psychicznymi w gminie Kijewo Królewskie na przestrzeni lat 2018-2020.....	44
Wykres 20. Liczba rodzin korzystających ze wsparcia pomocy społecznej z powodu alkoholizmu na przestrzeni lat 2018-2020 w gminie Kijewo Królewskie	46
Wykres 21. Liczba punktów sprzedaży napojów alkoholowych w gminie Kijewo Królewskie na przestrzeni lat 2018-2020	50
Wykres 22. Liczba mieszkańców przypadająca na jeden punkt sprzedaży napojów alkoholowych w gminie Kijewo Królewskie, województwie kujawsko-pomorskim i całej Polsce w 2020 roku	50
Wykres 23. Liczba rodzin korzystających ze wsparcia pomocy społecznej z powodu przemocy w rodzinie na przestrzeni lat 2018-2020 w gminie Kijewo Królewskie	52
Wykres 24. Liczba rodzin objętych procedurą „Niebieskie Karty” w latach 2018-2020 w gminie Kijewo Królewskie.....	55
Wykres 25. Zestawienie ogólnej liczby osób wieku poprodukcyjnym w gminie Kijewo Królewskie, województwie kujawsko-pomorskim i w Polsce na przestrzeni lat 2018-2020.....	57
Wykres 26. Liczba osób w wieku poprodukcyjnym korzystających z pomocy społecznej w podziale na płeć w latach 2018-2020	58
Wykres 27. Rodziny, którym zostało udzielone pomoc i wsparcie z powodu długotrwałej lub ciężkiej choroby w latach 2018-2020 w gminie Kijewo Królewskie	58
Wykres 28. Zasiłki pielęgnacyjne przyznane osobom, które ukończyły 75 lat na przestrzeni lat 2018-2020 (liczba świadczeń)	60
Wykres 29. Liczba rodzin, którym zostało udzielone pomoc i wsparcie z powodu bezrobocia w latach 2018-2020 w gminie Kijewo Królewskie	61
Wykres 30. Wskaźnik bezrobocia wśród beneficjentów pomocy społecznej na przestrzeni 2018-2020.....	62
Wykres 31. Mieszkańcy gminy Kijewo Królewskie zarejestrowani w Powiatowym Urzędzie Pracy z podziałem na płeć na przestrzeni lat 2018–2020.....	63
Wykres 32. Liczba rodzin korzystających z pomocy i wsparcia z powodu ubóstwa na przestrzeni lat 2018-2020 w gminie Kijewo Królewskie	65
Wykres 33. Liczba gospodarstw domowych, które otrzymały dodatki mieszkaniowe w latach 2018-2020 w gminie Kijewo Królewskie.....	67
Wykres 34. Liczba osób korzystających z pomocy i wsparcia z powodu bezdomności na przestrzeni lat 2018-2020 w gminie Kijewo Królewskie	68
Wykres 35. Liczba przestępstw stwierdzonych w gminie Kijewo Królewskie na przestrzeni lat 2018-2020 (prezentowane dane są wartościami szacunkowymi bazującymi na ilości mieszkańców powiatu oraz mieszkańców Gminy)	69
Wykres 36. Wskaźnik wykrywalności sprawców przestępstw w gminie Kijewo Królewskie w latach 2018-2020.....	70

UZASADNIENIE

Obowiązek podjęcia przedmiotowej uchwały wynika z art. 17 ust. 1 pkt 1 ustawy z dnia 12 marca 2004 r. o pomocy społecznej, zgodnie z którym jednym z zadań gminy o charakterze obowiązkowym jest opracowanie i realizacja gminnej strategii rozwiązywania problemów społecznych, ze szczególnym uwzględnieniem programów pomocy społecznej, profilaktyki i rozwiązywania problemów alkoholowych i innych, których celem jest integracja osób i rodzin z grup szczególnego ryzyka.

„Strategia Rozwiązywania Problemów Społecznych Gminy Kijewo Królewskie na lata 2021-2026” jest wieloletnim dokumentem definiującym ważniejsze kierunki interwencji w odniesieniu do problemów społecznych występujących na terenie gminy Kijewo Królewskie. Wskazuje ona obszary problemowe, priorytetowe kierunki działań oraz wytyczne dla wdrażania planowanych zadań. Dotychczasowa strategia już utraciła swoją ważność dlatego należy podjąć uchwałę w sprawie przyjęcia „Strategii Rozwiązywania Problemów Społecznych Gminy Kijewo Królewskie na lata 2021–2026”.

Przewodnicząca Rady Gminy

Ewa Tyżaj